

Boletim Epidemiológico

acompanhe as informações oficiais

COVID-19
INFLUENZA

Secretaria Municipal de Saúde
PREFEITURA DE CORUMBA

ATUALIZADO EM: 31/01/2023 às 14:00 Hrs

Painel da Vacinação

Notificados

| | |
|----------------------|---------------|
| SRAG ¹ | 2.370 |
| Síndrome Grippal | 31.464 |
| Drive Thru (Swab) | 23.395 |
| Drive - Teste Rápido | 8.815 |
| Teste Rápido | 8.063 |
| Teste Prof. Saúde | 2.004 |
| Presídio | 640 |
| TOTAL | 76.751 |
| Influenza | |

Suspeitos

| | |
|----------------------|----------|
| SRAG ¹ | 0 |
| Síndrome Grippal | 0 |
| Drive Thru (Swab) | 0 |
| Drive - Teste Rápido | 0 |
| Teste Rápido | 0 |
| Teste Prof. Saúde | 0 |
| Presídio | 0 |
| TOTAL | 0 |
| Influenza | |

Descartados

| | |
|----------------------|---------------|
| SRAG ¹ | 1.091 |
| Síndrome Grippal | 20.607 |
| Drive Thru (Swab) | 16.336 |
| Drive - Teste Rápido | 6.381 |
| Teste Rápido | 7.523 |
| Teste Prof. Saúde | 1.763 |
| Presídio | 262 |
| TOTAL | 53.963 |
| Influenza | |

Confirmados

| | |
|----------------------|---------------|
| SRAG ¹ | 1279 |
| Síndrome Grippal | 10857 |
| Drive Thru (Swab) | 7059 |
| Drive - Teste Rápido | 2434 |
| Teste Rápido | 540 |
| Prof. de Saúde | 241 |
| Presídio | 378 |
| TOTAL | 22.788 |
| Influenza | 84 |

Óbitos

| | |
|----------------------|------------|
| SRAG ¹ | 512 |
| Síndrome Grippal | - |
| Drive Thru (Swab) | - |
| Drive - Teste Rápido | - |
| Teste Rápido | - |
| Prof. de Saúde | 11 |
| Presídio | - |
| TOTAL | 523 |
| Influenza | 011 |

* Neste boletim constam os dados atualizados em tempo real, então poderá haver uma divergência com o Boletim do Estado que é atualizado pela manhã.

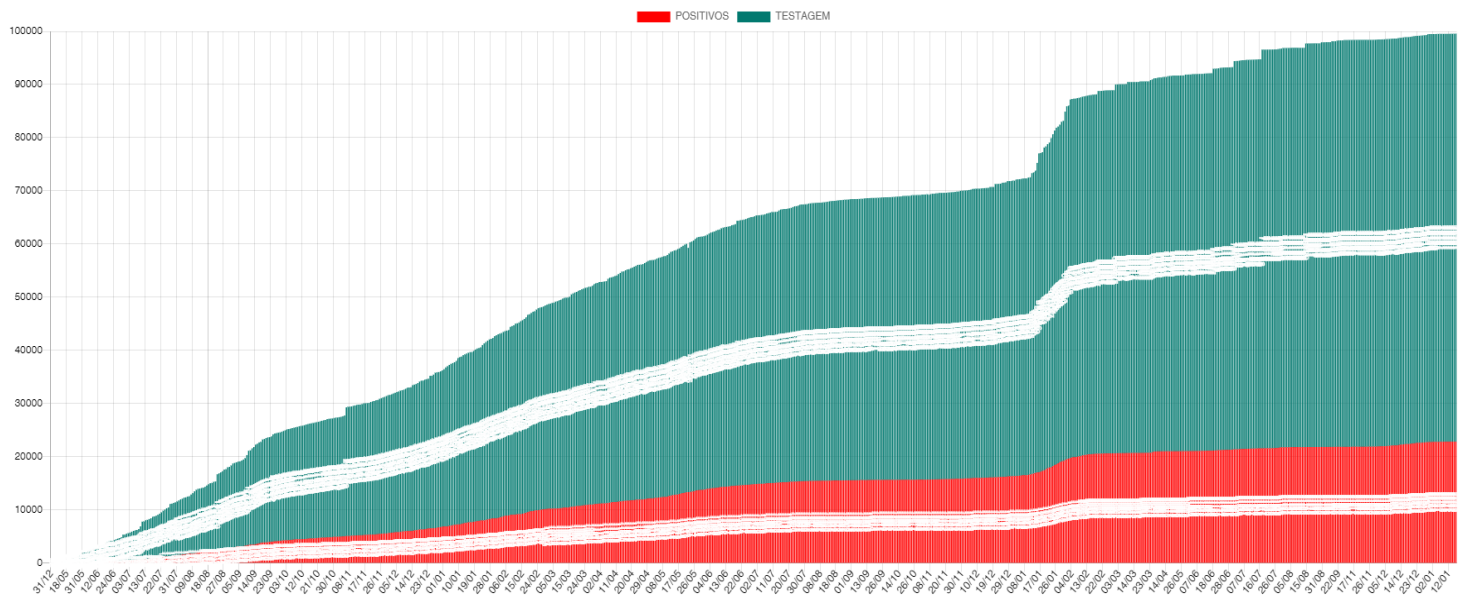
**Devido à alteração no protocolo de testagem do Mistério da Saúde, todos os pacientes internados com Síndromes Respiratórias, mesmo sem contato com pessoa contaminada pelo Covid-19 estão sendo testadas pelo Laboratório Central do Estado. Este boletim também contempla os dados suspeitos de viajantes e de pessoas que tiveram contato com possíveis casos confirmados.

***Valores Notificados do Drive Thru correspondem aos pacientes que compareceram para o exame.

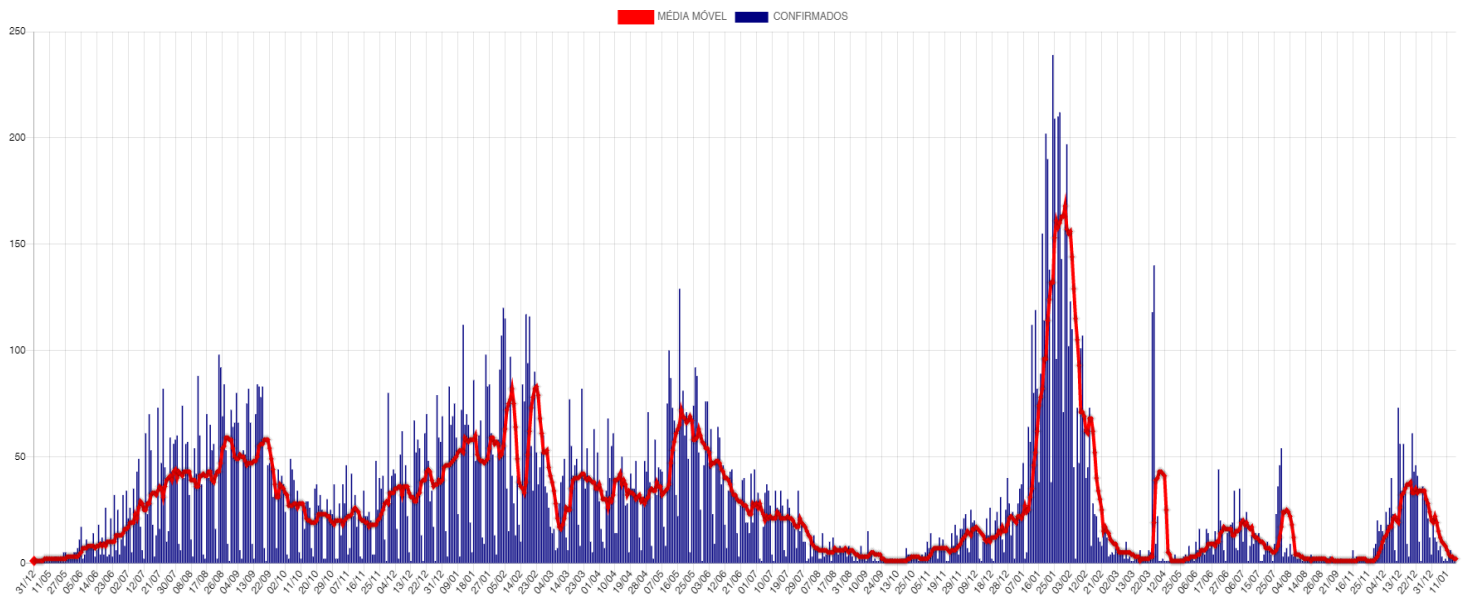
¹ Síndrome Respiratória Aguda Grave (SRAG): número de notificação de casos de SRAG internados e óbitos.

Curva Epidemiológica

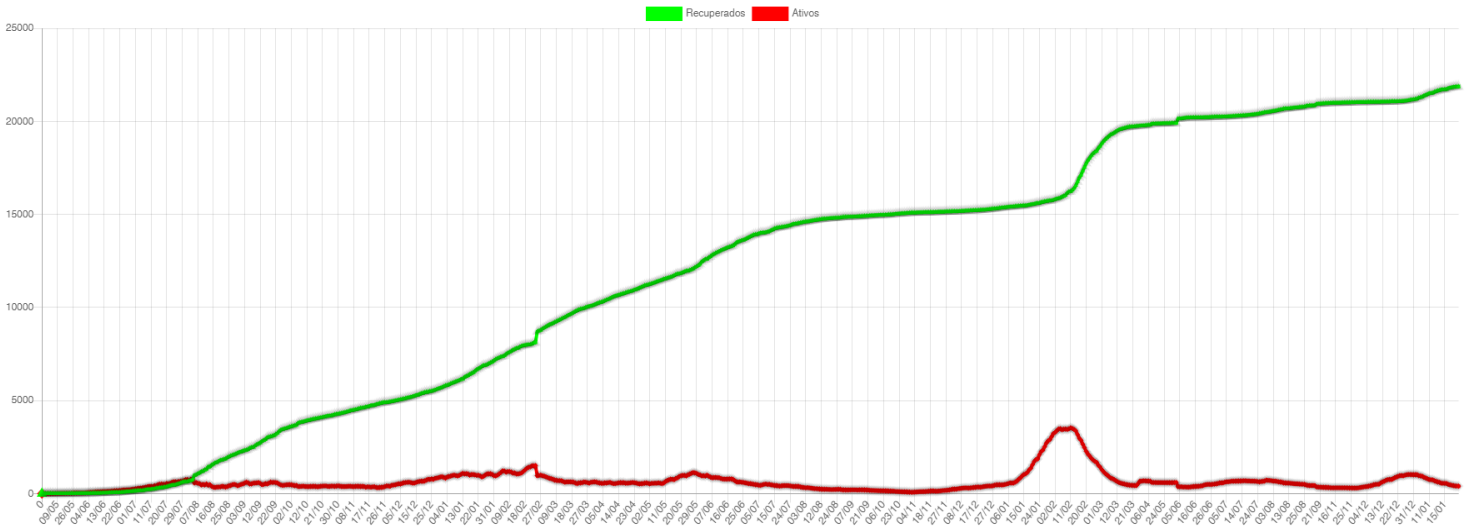
Testes Realizados com 22788 Casos Confirmados



Média Móvel de Casos Positivos



Casos Ativos e Recuperados

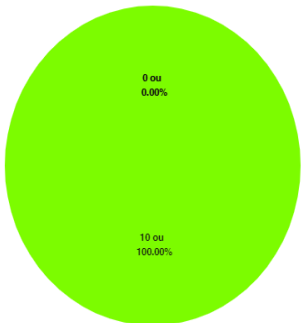


Disponibilidade de Leitos

| | TOTAL LEITOS | LEITOS OCUPADOS | DISPONÍVEIS | INTERNADOS HOJE | ALTAS DE HOJE | INFLUENZA | EM VM | SEM VM | POSITIVOS | SUSPEITOS |
|-----------------|--------------|-----------------|-------------|-----------------|---------------|-----------|----------|----------|-----------|-----------|
| CTI COVID* | 10 | 0 | 10 | 0 | 0 | 0 | 0 | 0 | 0 | 0 |
| LEITOS CLÍNICOS | 40 | 0 | 40 | 0 | 0 | 0 | 0 | 0 | 0 | 0 |
| TOTAL | 50 | 0 | 50 | 0 | 0 | 0 | 0 | 0 | 0 | 0 |

CTI Exclusivo COVID-19

Taxa Ocupação



Disponíveis Com *VM Sem *VM

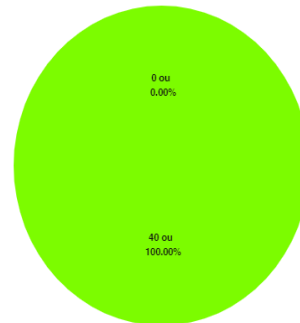
Casos Suspeitos e Confirmados:

0 ou NaN%

Pacientes Suspeitos Pacientes Positivos

Leitos Clínicos (Casos Moderados)

Taxa Ocupação



Disponíveis Ocupados

Casos Suspeitos e Confirmados:

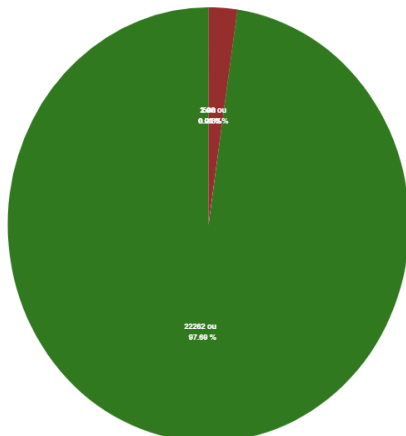
0 ou NaN%

Pacientes Suspeitos Pacientes Positivos

*VM = Ventilação Mecânica

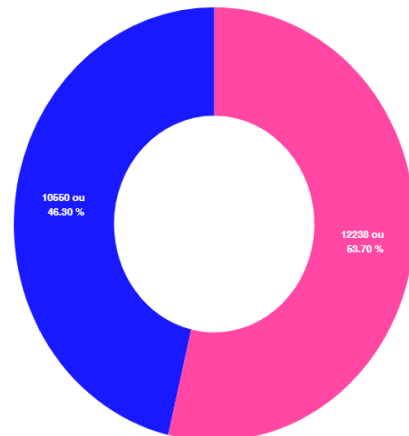
Estatísticas dos Pacientes de COVID19

Situação Clínica Atual dos Casos Positivos



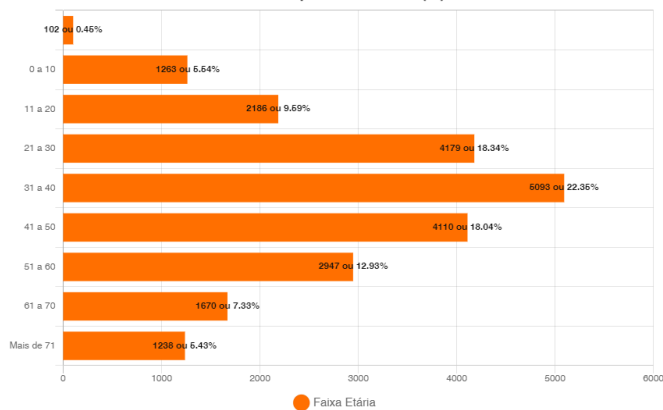
Em Isolamento Domiciliar Internado Óbitos Recuperados

Perfil dos Casos Positivos

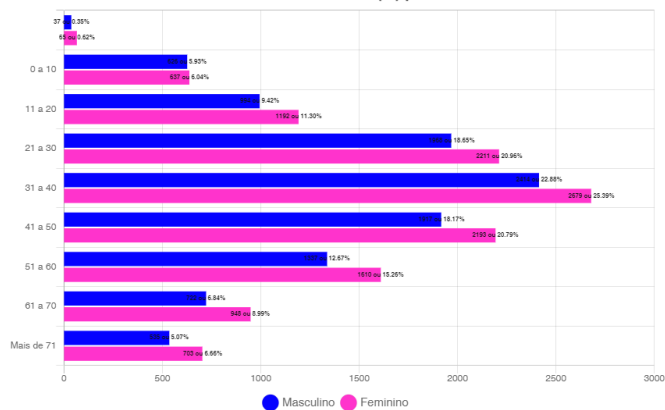


Feminino Masculino

Positivos por Faixa Etária (%)



Positivos - Faixa Etária (%) por Sexo



Óbitos Confirmados

Mapa

Exibir resultados por página

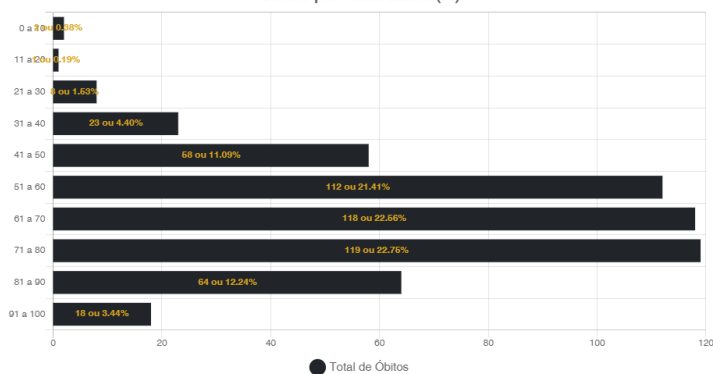
Pesquisar

| Nº | Sexo | Idade | Notificação | Data Óbito | Comorbidades |
|-----|------|-------|-------------|------------|--|
| 523 | F | 74 | 21/01/2022 | 08/01/2023 | Diabetes mellitus |
| 522 | F | 91 | 28/12/2022 | 06/01/2023 | Nada Relatado |
| 521 | M | 85 | 21/12/2022 | 03/01/2023 | Nada Relatado |
| 520 | M | 96 | 20/12/2022 | 31/12/2022 | HAS |
| 519 | M | 90 | 24/12/2022 | 28/12/2022 | HAS |
| 518 | F | 83 | 19/12/2022 | 24/12/2022 | HAS |
| 517 | F | 90 | 22/12/2022 | 23/12/2022 | HAS |
| 516 | M | 82 | 07/12/2022 | 22/12/2022 | Nada Relatado |
| 515 | M | 78 | 03/12/2022 | 11/12/2022 | Nada Relatado |
| 514 | M | 65 | 08/12/2022 | 09/12/2022 | Nada Relatado |
| 513 | M | 75 | 07/09/2022 | 13/09/2022 | Diabetes mellitus |
| 512 | F | 74 | 11/07/2022 | 16/08/2022 | HAS |
| 511 | M | 82 | 29/07/2022 | 05/08/2022 | Diabetes Mellitus e Hipertensão Arterial |
| 510 | F | 71 | 30/07/2022 | 30/07/2022 | Hipertensão |
| 509 | M | 2 | 25/07/2022 | 25/07/2022 | Nada Relatado |

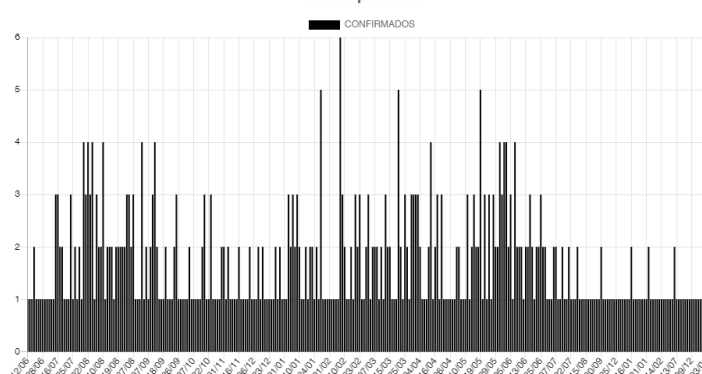
Mostrando de 1 até 15 de 523 registros

Anterior 1 2 3 4 5 ... 35 Próximo

Óbitos por Faixa Etária (%)



Óbitos por Data



Óbitos por Influenza Confirmados

Exibir resultados por página

Pesquisar

| Nº | Sexo | Idade | Notificação | Data Óbito | Comorbidades |
|----|------|-------|-------------|------------|-------------------------------|
| 11 | F | 86 | 06/12/2022 | 09/12/2022 | Nada Relatado |
| 10 | M | 57 | 03/01/2022 | 24/01/2022 | Desnutrição, Etilista Crônico |
| 09 | F | 97 | 14/01/2022 | 19/01/2022 | Doença Cardiovascular |
| 08 | M | 50 | 06/01/2022 | 11/01/2022 | Diabetes |
| 07 | F | 75 | 09/01/2022 | 09/01/2022 | Hipertensão |
| 06 | F | 49 | 08/01/2022 | 09/01/2022 | Doença Neurológica Crônica |
| 05 | F | 61 | 01/01/2022 | 10/01/2022 | Diabetes e Hipertensão |
| 04 | M | 83 | 29/12/2021 | 04/01/2022 | Hipertensão |
| 03 | M | 72 | 30/12/2021 | 05/01/2022 | Hipertensão e Fumante |
| 02 | F | 74 | 01/01/2022 | 04/01/2022 | Hipertensão |
| 01 | F | 76 | 20/12/2021 | 28/12/2021 | Desnutrição |

Mostrando de 1 até 11 de 11 registros

Anterior 1 Próximo

Casos Positivos diários

Exibir resultados por página

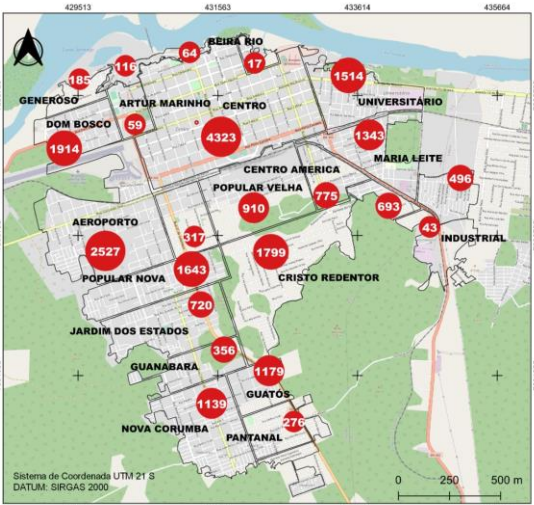
Pesquisar

| Nº | Sexo | Idade | Notificação | Local/Contato | Situação |
|-------|------|-------|-------------|-------------------------|---------------------------|
| 22780 | M | 25 | 16/01/2023 | Transmissão comunitária | em isolamento domiciliar |
| 22446 | M | 61 | 05/01/2023 | Transmissão comunitária | Internado - Leito Clínico |
| 22316 | M | 36 | 22/12/2022 | Transmissão comunitária | Internado - cti |

Mostrando de 1 até 3 de 3 registros

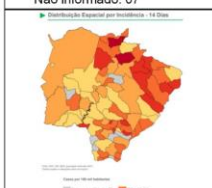
Anterior 1 Próximo

CASOS ACUMULADOS DE COVID-19 POR BAIRRO EM CORUMBÁ ATÉ 31/01/2023



Casos acumulados de Covid-19

Casos por bairro Total: 22.788
 Área rural: 373
 Não informado: 07

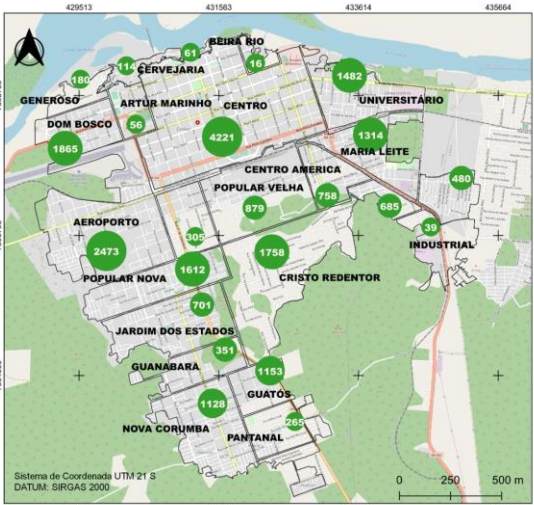


Fonte de Dados: Boletim Epidemiológico de 31/01/2023 da Secretaria Municipal de Saúde de Corumbá, Secretaria Estadual de Saúde Boletim Coronavírus.



Fundação Universidade Federal de Mato Grosso do Sul
 Curso de Geografia - Campus do Pantanal
 Elaboração: Rafael Rocha Sá, Leandro dos Santos Pereira e Eduardo Henrique Rezende Santos (Pós-Graduação - Iniciação Científica)
 Orientação e Supervisão: Prof. Dr. Eliza Pinheiro de Freitas
 Colaboração: Prof. Dr. Cláudia Araújo de Lima

CASOS RECUPERADOS DE COVID-19 POR BAIRRO EM CORUMBÁ ATÉ 31/01/2023



Casos recuperados de Covid-19

Casos por bairro Total: 22.263
 Área rural: 361
 Não informado: 06



Fonte de Dados: Boletim Epidemiológico de 31/01/2023 da Secretaria Municipal de Saúde de Corumbá, Boletim Epidemiológico Inidocruz 12/01/2023.



Fundação Universidade Federal de Mato Grosso do Sul
 Curso de Geografia - Campus do Pantanal
 Elaboração: Rafael Rocha Sá, Leandro dos Santos Pereira e Eduardo Henrique Rezende Santos (Pós-Graduação - Iniciação Científica)
 Orientação e Supervisão: Prof. Dr. Eliza Pinheiro de Freitas
 Colaboração: Prof. Dr. Cláudia Araújo de Lima

BAIRROS COM ÓBITOS CONFIRMADOS POR COVID-19 EM CORUMBÁ ATÉ 31/01/2023



Casos de óbito por Covid-19

Casos por bairro Total: 523
 Área rural: 10
 Não informado: 01

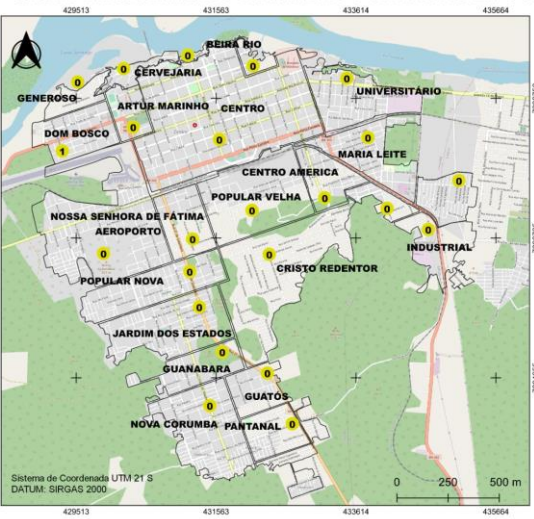


Fonte de Dados: Boletim Epidemiológico de 31/01/2023 da Secretaria Municipal de Saúde de Corumbá, Secretaria Estadual de Saúde Boletim Coronavírus.



Fundação Universidade Federal de Mato Grosso do Sul
 Curso de Geografia - Campus do Pantanal
 Elaboração: Rafael Rocha Sá, Leandro dos Santos Pereira e Eduardo Henrique Rezende Santos (Pós-Graduação - Iniciação Científica)
 Orientação e Supervisão: Prof. Dr. Eliza Pinheiro de Freitas
 Colaboração: Prof. Dr. Cláudia Araújo de Lima

CASOS EM ISOLAMENTO DOMICILIAR POR BAIRRO EM CORUMBÁ ATÉ 31/01/2023



Casos ativos de Covid-19

Casos por bairro: 01
 Pessoas intemadas: 0
 Leito CTI/01 Leito clínico
 Área rural: 0



Fonte de Dados: Boletim Epidemiológico de 31/01/2023 da Secretaria Municipal de Saúde de Corumbá, Boletim Epidemiológico Inidocruz 12/01/2023.



Fundação Universidade Federal de Mato Grosso do Sul
 Curso de Geografia - Campus do Pantanal
 Elaboração: Rafael Rocha Sá, Leandro dos Santos Pereira e Eduardo Henrique Rezende Santos (Pós-Graduação - Iniciação Científica)
 Orientação e Supervisão: Prof. Dr. Eliza Pinheiro de Freitas
 Colaboração: Prof. Dr. Cláudia Araújo de Lima

acompanhe as informações oficiais

| | | | |
|---------------|---------------|--------------------|--------|
| 76.751 | 100% | NOTIFICADOS | |
| 53.963 | 70.31% | DESCARTADOS | |
| 0 | 0% | SUSPEITOS | |
| 22.788 | 29.69% | CONFIRMADOS | Nenhum |
| 22.263 | 97.7% | RECUPERADOS | Nenhum |
| 1 | 0% | ATIVOS | Nenhum |
| 0 | 0% | INTERNADOS | Nenhum |
| 523 | 2.3% | ÓBITOS | Nenhum |

INFLUENZA

| | | | |
|-----------|--------------|--------------------|--------|
| 84 | 100% | CONFIRMADOS | Nenhum |
| 0 | 0% | INTERNADOS | Nenhum |
| 11 | 13.1% | ÓBITOS | Nenhum |

31 Janeiro

MEDIDAS IMPORTANTES

PARA CONTENÇÃO DA TRANSMISSIBILIDADE DO COVID-19, DEVERÃO SER ADOTADAS COMO MEDIDA NÃO FARMACOLÓGICA:

- O isolamento domiciliar da pessoa com sintomas respiratórios e das pessoas que residam no mesmo endereço, ainda que estejam assintomáticos, devendo permanecer em isolamento pelo período máximo de 14 (quatorze) dias.
- Considerar isolamento domiciliar voluntário de viajantes sem sintomas respiratórios por no mínimo 7 (sete) dias após chegada na cidade. Exceção áreas essenciais como saúde, segurança pública, abastecimento e transporte.
- Considera-se pessoa com sintomas respiratórios, a apresentação de tosse seca, dor de garganta, ou dificuldade respiratória, acompanhada ou não de febre, desde que seja confirmado por atestado médico.
- As pessoas com mais de 60 anos de idade, devem observar o distanciamento social, restringindo seus deslocamentos para realização de atividades estritamente necessárias, evitando transporte de utilização coletiva, viagens e eventos esportivos, artísticos, culturais, científicos, comerciais e religiosos e outros com concentração próxima de pessoas.
- Observância ao decreto municipal nº 2.287 de 17 de abril de 2020 em relação ao toque de recolher diário das 21h as 05h.
- Obrigatoriedade do uso de máscara facial, conforme Decreto N°2.300, em 5 de maio de 2020.

NOTIFICAÇÃO DE CASO SUSPEITO

NOTIFICAÇÃO IMEDIATA DE TODO CASO DE SRAG HOSPITALIZADO E ÓBITO POR SRAG, DEVENDO SER REALIZADA POR MEIO DOS TELEFONES:

* **Vigilância Epidemiológica Municipal:** (67) 3907-5443.

* **Gerência Técnica de Influenza e Doenças Respiratórias do Estado:** (67) 3318-1831 (durante horário de expediente da SES).

* **PLANTÃO 24HS CIEVS:** 98477-3435 (ligação e whatsapp).

- Preencher a FICHA DE REGISTRO INDIVIDUAL – CASOS DE SÍNDROME RESPIRATÓRIA AGUDA GRAVE HOSPITALIZADOS e GAL (Gerenciamento de Ambiente Laboratorial), não havendo mais necessidade de preenchimento do sistema online RED CAP.
- NÃO devem ser notificados casos isolados de SG (Síndrome Gripal), com ou sem fator de risco para complicações pela doença.

DRIVE-THRU

Agendamento exclusivamente pelo Site: sisms.corumba.ms.gov.br/covid.

CRITÉRIOS PARA CASO SUSPEITO DE DOENÇA PELO CORONAVÍRUS 2019 (COVID-19)

Pacientes com Síndrome Respiratória Aguda Grave (SRAG): Indivíduo hospitalizado com febre, mesmo que referida, acompanhada de tosse ou dor de garganta e que apresente dispneia. Devem ser notificados, de forma individual, todos os casos que atendam à definição de SRAG e óbitos por SRAG.

CASO CONFIRMADO DE DOENÇA PELO CORONAVÍRUS 2019 (COVID-19)

CRITÉRIO LABORATORIAL: Resultado positivo em RT-PCR, pelo protocolo Charité.

CASO DESCARTADO DE INFECÇÃO HUMANA PELO CORONAVÍRUS

Caso que apresente resultado laboratorial negativo para COVID-19 OU confirmação laboratorial para outro agente etiológico.

Resumo

Baixar PDF

+ Boletins

Acessar Paineis de Vacinação - Corumbá