

ATUALIZADO EM: 23/01/2022 às 18:00 Hrs

Painel da Vacinação

Notificados

SRAG ¹	2.140
Síndrome Gripal	16.886
Drive Thru (Swab)	22.711
Drive - Teste Rápido	8.764
Teste Rápido	8.042
Teste Prof. Saúde	1.964
Presídio	640
TOTAL	61.147
Influenza	

Suspeitos

SRAG ¹	9
Síndrome Gripal	10
Drive Thru (Swab)	0
Drive - Teste Rápido	0
Teste Rápido	0
Teste Prof. Saúde	0
Presídio	0
TOTAL	19
Influenza	

Descartados

SRAG ¹	1.009
Síndrome Gripal	10.864
Drive Thru (Swab)	15.748
Drive - Teste Rápido	6.334
Teste Rápido	7.523
Teste Prof. Saúde	1.765
Presídio	262
TOTAL	43.505
Influenza	

Confirmados

SRAG ¹	1122
Síndrome Gripal	6012
Drive Thru (Swab)	6963
Drive - Teste Rápido	2430
Teste Rápido	519
Prof. de Saúde	199
Presídio	378
TOTAL	17.623
Influenza	79

Óbitos

SRAG ¹	476
Síndrome Gripal	-
Drive Thru (Swab)	-
Drive - Teste Rápido	-
Teste Rápido	-
Prof. de Saúde	11
Presídio	-
TOTAL	487
Influenza	09

* Neste boletim constam os dados atualizados em tempo real, então poderá haver uma divergência com o Boletim do Estado que é atualizado pela manhã.

**Devido à alteração no protocolo de testagem do Mistério da Saúde, todos os pacientes internados com Síndromes Respiratórias, mesmo sem contato com pessoa contaminada pelo Covid-19 estão sendo testadas pelo Laboratório Central do Estado. Este boletim também contempla os dados suspeitos de viajantes e de pessoas que tiveram contato com possíveis casos confirmados.

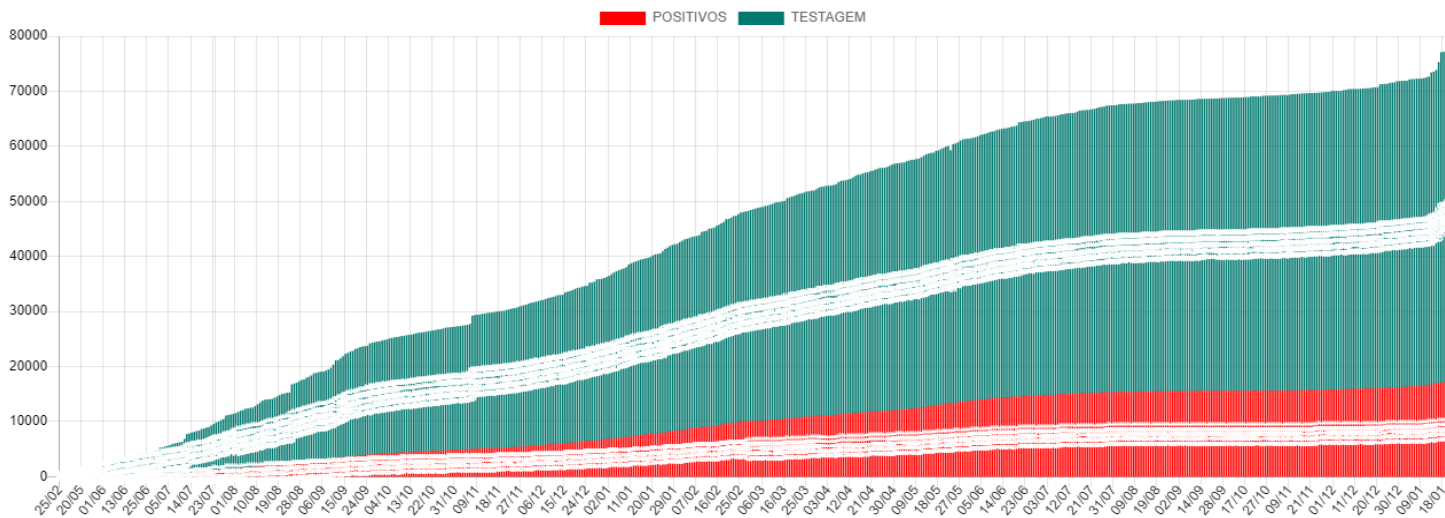
***Valores Notificados do Drive Thru correspondem aos pacientes que compareceram para o exame.

¹ Síndrome Respiratória Aguda Grave (SRAG): número de notificação de casos de SRAG internados e óbitos.

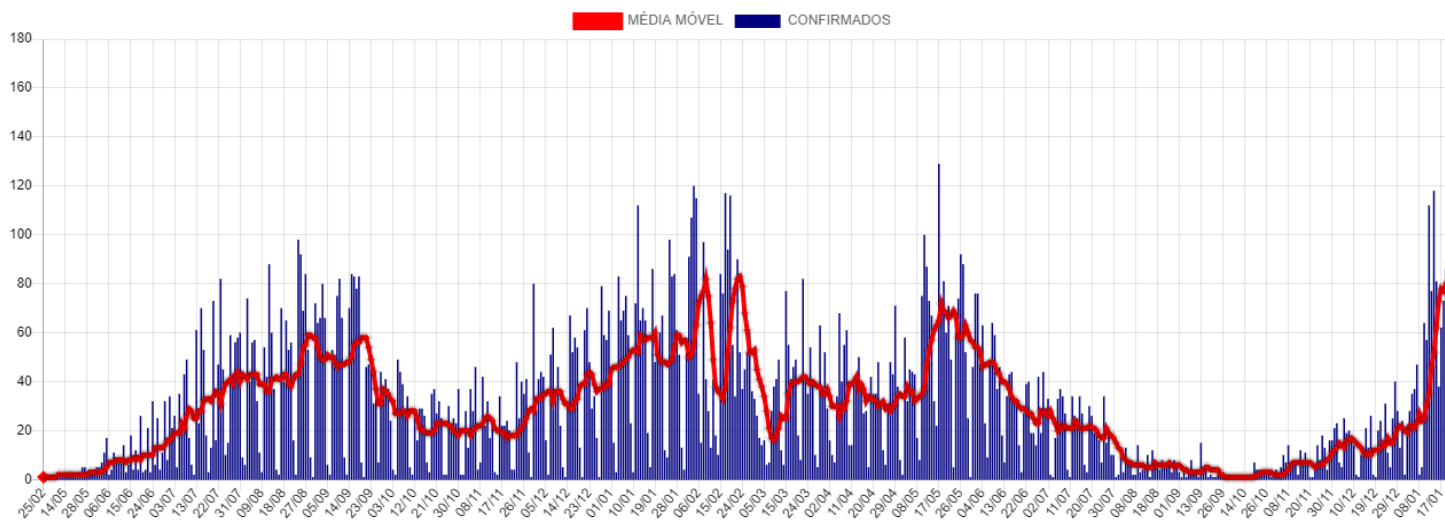
Nota: A quantidade de 133 positivos referem-se a exames realizados de 20 a 22 de janeiro, cujo exportação dos casos notificado no sistema federal foi possível neste domingo dia 23

Curva Epidemiológica

Testes Realizados com 17623 Casos Confirmados



Média Móvel de Casos Positivos

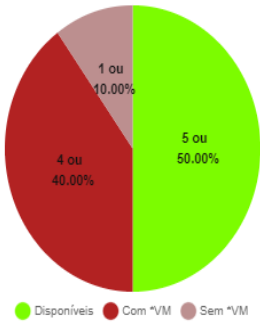


Disponibilidade de Leitos

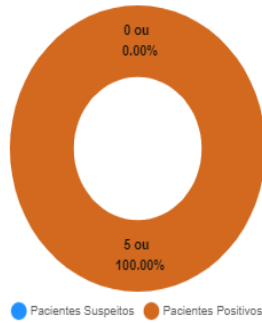
	TOTAL LEITOS	LEITOS OCUPADOS	DISPONÍVEIS	INTERNADOS HOJE	ALTAS DE HOJE	INFLUENZA	EM VM	SEM VM	POSITIVOS	SUSPEITOS
CTI COVID*	10	5	5	1	1	0	4	1	5	0
LEITOS CLÍNICOS	40	10	30	3	4	1	0	9	8	1
TOTAL	50	15	35	4	5	1	4	10	13	1

CTI Exclusivo COVID-19

Taxa Ocupação

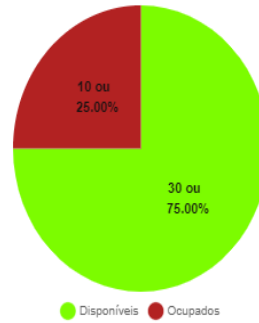


Casos Suspeitos e Confirmados:

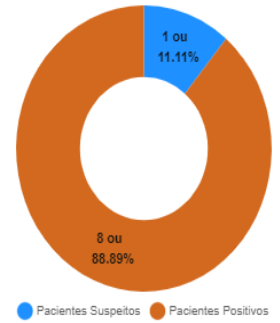


Leitos Clínicos (Casos Moderados)

Taxa Ocupação



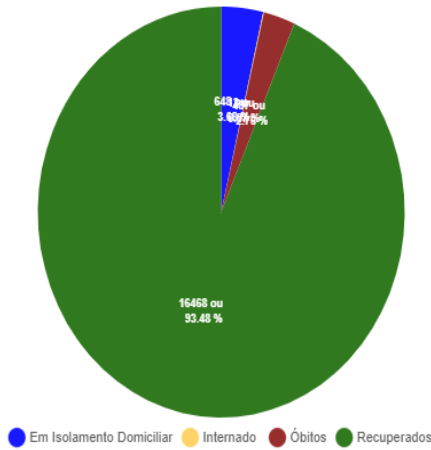
Casos Suspeitos e Confirmados:



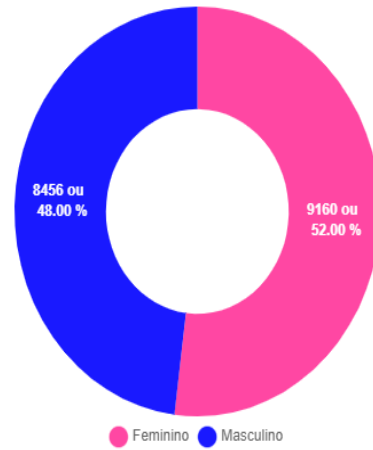
*VM = Ventilação Mecânica

Estatísticas dos Pacientes de COVID19

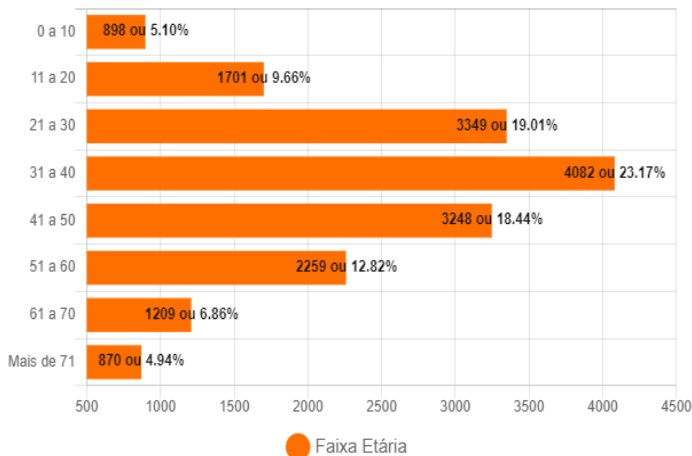
Situação Clínica Atual dos Casos Positivos



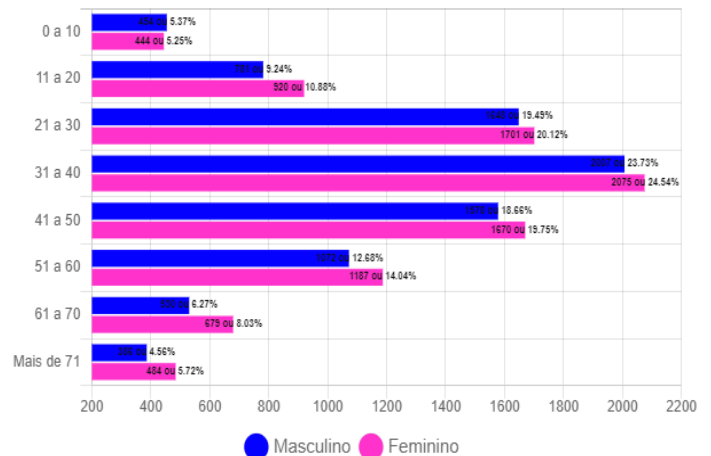
Perfil dos Casos Positivos



Positivos por Faixa Etária (%)



Positivos - Faixa Etária (%) por Sexo



Óbitos Confirmados

[Mapa](#)

 Exibir resultados por página

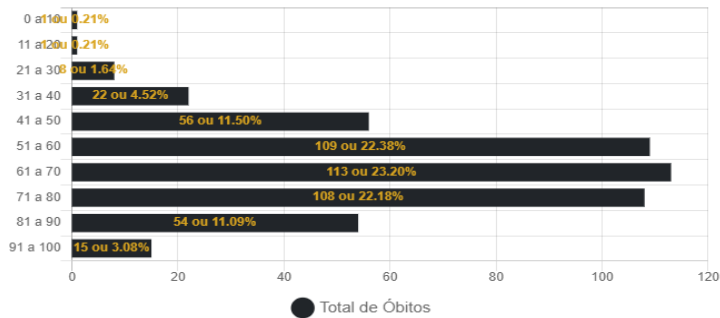
 Pesquisar

Nº	Sexo	Idade	Notificação	Data Óbito	Comorbidades
487	M	50	14/01/2022	20/01/2022	Hipertensão
486	F	78	06/01/2022	19/01/2022	Hipertensão
485	F	59	17/01/2022	17/01/2022	Nada Relatado
484	M	86	15/01/2022	16/01/2022	Nada Relatado
483	M	68	30/12/2021	16/01/2022	Etilista
482	F	41	31/12/2021	06/01/2022	Epilepsia
481	F	100	28/12/2021	01/01/2022	Nada Relatado
480	M	55	04/12/2021	31/12/2021	Nada Relatado
479	F	71	29/12/2021	29/12/2021	Hipertensão
478	F	72	17/12/2021	28/12/2021	Nada Relatado
477	F	48	23/12/2021	27/12/2021	Hipertensão
476	F	42	11/12/2021	25/12/2021	Nada Relatado
475	F	42	17/12/2021	23/12/2021	Diabetes e Hipertensão
474	F	66	10/10/2021	11/12/2021	Nada Relatado
473	F	36	04/11/2021	30/11/2021	Diabetes

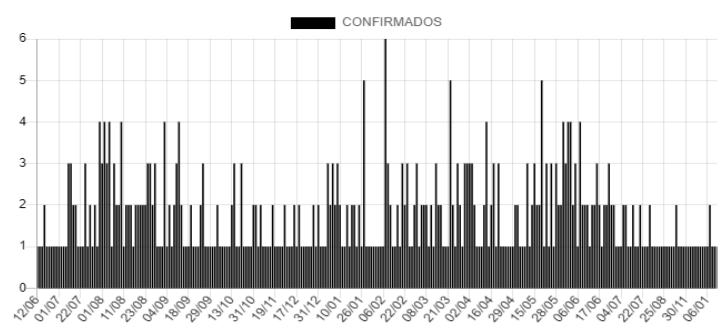
Mostrando de 1 até 15 de 487 registros

 Anterior [1](#) [2](#) [3](#) [4](#) [5](#) ... [33](#) Próximo

Óbitos por Faixa Etária (%)



Óbitos por Data



Óbitos por Influenza Confirmados

 Exibir resultados por página

 Pesquisar

Nº	Sexo	Idade	Notificação	Data Óbito	Comorbidades
09	F	97	14/01/2022	19/01/2022	Doença Cardiovascular
08	M	50	06/01/2022	11/01/2022	Diabetes
07	F	75	09/01/2022	09/01/2022	Hipertensão
06	F	49	08/01/2022	09/01/2022	Doença Neurológica Crônica
05	F	61	01/01/2022	10/01/2022	Diabetes e Hipertensão
04	M	83	29/12/2021	04/01/2022	Hipertensão
03	M	72	30/12/2021	05/01/2022	Hipertensão e Fumante
02	F	74	01/01/2022	04/01/2022	Hipertensão
01	F	76	20/12/2021	28/12/2021	Desnutrição

Mostrando de 1 até 9 de 9 registros

 Anterior [1](#) Próximo

Casos Positivos diários

 Exibir resultados por página

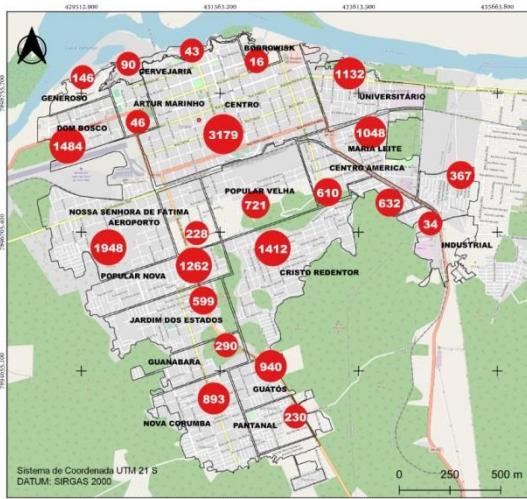
 Pesquisar

Nº	Sexo	Idade	Notificação	Local/Contato	Situação
17500	F	43	21/01/2022	Transmissão comunitária	em isolamento domiciliar
17499	M	60	21/01/2022	Transmissão comunitária	em isolamento domiciliar
17498	F	32	21/01/2022	Transmissão comunitária	em isolamento domiciliar
17497	F	38	21/01/2022	Transmissão comunitária	em isolamento domiciliar
17496	F	24	21/01/2022	Transmissão comunitária	em isolamento domiciliar
17495	F	62	21/01/2022	Transmissão comunitária	em isolamento domiciliar
17494	F	60	21/01/2022	Transmissão comunitária	em isolamento domiciliar
17493	F	47	21/01/2022	Transmissão comunitária	em isolamento domiciliar
17492	M	74	21/01/2022	Transmissão comunitária	em isolamento domiciliar
17491	M	29	21/01/2022	Transmissão comunitária	em isolamento domiciliar

Mostrando de 1 até 10 de 661 registros

 Anterior [1](#) [2](#) [3](#) [4](#) [5](#) ... [67](#) Próximo

CASOS ACUMULADOS DE COVID-19 POR BAIRRO EM CORUMBÁ ATÉ 23/01/2022

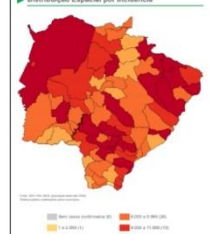


Casos acumulados de Covid-19

Casos por bairro Total: 17.623

Área rural: 269

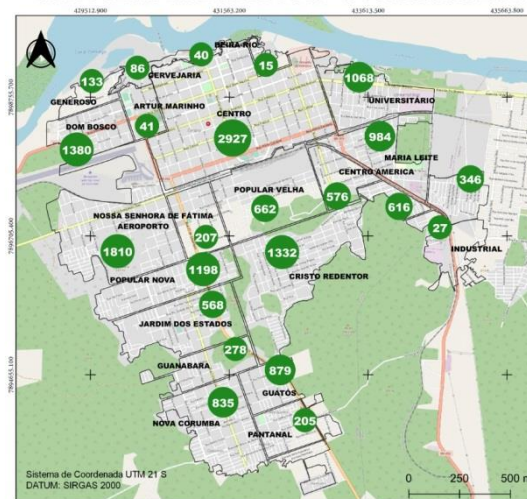
Distribuição Espacial por incidência



Fonte de Dados: Boletim Epidemiológico de 23/01/2022 da Secretaria Municipal de Saúde de Corumbá; Secretaria Estadual de Saúde Boletim Coronavirus.

Fundação Universidade Federal de Mato Grosso Sul
Curso de Geografia - Campus do Pantanal
Elaboração: Rafael Rocha Sá, Leandro dos Santos Pereira e Eduardo Henrique Rezende Santos (Pós-Graduação - Iniciação Científica)
Orientação e Supervisão: Proff. Dr. Elias Pinheiro de Freitas
Colaboração: Proff. Dr. Claudia Araújo de Lima

CASOS RECUPERADOS DE COVID-19 POR BAIRRO EM CORUMBÁ ATÉ 23/01/2022

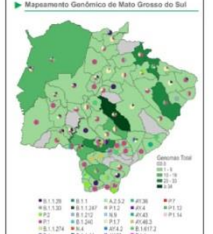


Casos recuperados de Covid-19

Casos por bairro Total: 16.468

Área rural: 252

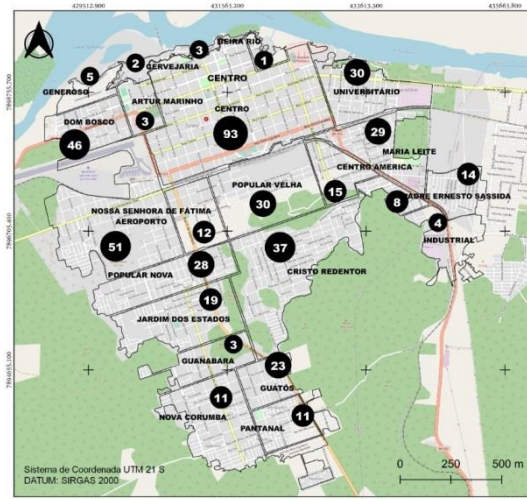
Mapeamento Geográfico do Mato Grosso do Sul



Fonte de Dados: Boletim Epidemiológico de 23/01/2022 da Secretaria Municipal de Saúde de Corumbá; Secretaria Estadual de Saúde Boletim Coronavirus.

Fundação Universidade Federal de Mato Grosso Sul
Curso de Geografia - Campus do Pantanal
Elaboração: Rafael Rocha Sá, Leandro dos Santos Pereira e Eduardo Henrique Rezende Santos (Pós-Graduação - Iniciação Científica)
Orientação e Supervisão: Proff. Dr. Elias Pinheiro de Freitas
Colaboração: Proff. Dr. Claudia Araújo de Lima

BAIRROS COM ÓBITOS CONFIRMADOS POR COVID-19 EM CORUMBÁ ATÉ 23/01/2022

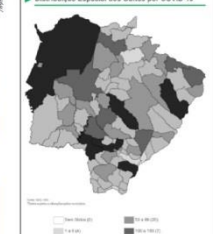


Casos de óbitos por Covid-19

Óbitos por bairro Total: 487

Área rural: 08

Distribuição Espacial dos Óbitos por COVID-19



Fonte de Dados: Boletim Epidemiológico de 23/01/2022 da Secretaria Municipal de Saúde de Corumbá; Secretaria Estadual de Saúde Boletim Coronavirus.

Fundação Universidade Federal de Mato Grosso Sul
Curso de Geografia - Campus do Pantanal
Elaboração: Rafael Rocha Sá, Leandro dos Santos Pereira e Eduardo Henrique Rezende Santos (Pós-Graduação - Iniciação Científica)
Orientação e Supervisão: Proff. Dr. Elias Pinheiro de Freitas
Colaboração: Proff. Dr. Claudia Araújo de Lima

BAIRROS COM ÓBITOS POR INFLUENZA H3N2 EM CORUMBÁ ATÉ 23/01/2022

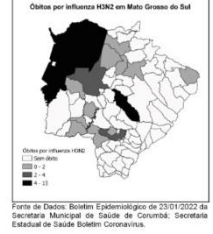


Óbitos por influenza H3N2

Óbitos por bairro Total: 09

Área rural: 0

Óbitos por Influenza H3N2 em Mato Grosso do Sul



Fonte de Dados: Boletim Epidemiológico de 23/01/2022 da Secretaria Municipal de Saúde de Corumbá; Secretaria Estadual de Saúde Boletim Coronavirus.

Fundação Universidade Federal de Mato Grosso Sul
Curso de Geografia - Campus do Pantanal
Elaboração: Rafael Rocha Sá, Leandro dos Santos Pereira e Eduardo Henrique Rezende Santos (Pós-Graduação - Iniciação Científica)
Orientação e Supervisão: Proff. Dr. Elias Pinheiro de Freitas
Colaboração: Proff. Dr. Claudia Araújo de Lima

acompanhe as informações oficiais

COVID-19
INFLUENZA

Secretaria Municipal de Saúde
CORUMBÁ

61.147	100%	NOTIFICADOS	
43.505	71.15%	DESCARTADOS	
19	0.03%	SUSPEITOS	
17.623	28.82%	CONFIRMADOS	+133 hoje *
16.468	93.45%	RECUPERADOS	+123 hoje
648	3.68%	ATIVOS	+10 hoje
14	0.08%	INTERNADOS	-02 hoje
487	2.76%	ÓBITOS	Nenhum

*A quantidade de 133 positivos referem-se a exames realizados de 20 a 22 de janeiro, cujo exportação dos casos notificado no sistema federal foi possível neste domingo dia 23

INFLUENZA

79	100%	CONFIRMADOS	Nenhum
1	1.27%	INTERNADOS	-01 hoje
9	11.39%	ÓBITOS	Nenhum

23
JANEIRO

MEDIDAS IMPORTANTES

PARA CONTENÇÃO DA TRANSMISSIBILIDADE DO COVID-19, DEVERÃO SER ADOTADAS COMO MEDIDA NÃO FARMACOLÓGICA:

- O isolamento domiciliar da pessoa com sintomas respiratórios e das pessoas que residam no mesmo endereço, ainda que estejam assintomáticos, devendo permanecer em isolamento pelo período máximo de 14 (quatorze) dias.
- Considerar isolamento domiciliar voluntário de viajantes sem sintomas respiratórios por no mínimo 7 (sete) dias após chegada na cidade. Exceção áreas essenciais como saúde, segurança pública, abastecimento e transporte.
- Considera-se pessoa com sintomas respiratórios, a apresentação de tosse seca, dor de garganta, ou dificuldade respiratória, acompanhada ou não de febre, desde que seja confirmado por atestado médico.
- As pessoas com mais de 60 anos de idade, devem observar o distanciamento social, restringindo seus deslocamentos para realização de atividades estritamente necessárias, evitando transporte de utilização coletiva, viagens e eventos esportivos, artísticos, culturais, científicos, comerciais e religiosos e outros com concentração próxima de pessoas.
- Observância ao decreto municipal nº 2.287 de 17 de abril de 2020 em relação ao toque de recolher diário das 21h as 05h.
- Obrigatoriedade do uso de máscara facial, conforme Decreto N°2.300, em 5 de maio de 2020.

NOTIFICAÇÃO DE CASO SUSPEITO

NOTIFICAÇÃO IMEDIATA DE TODO CASO DE SRAG HOSPITALIZADO E ÓBITO POR SRAG, DEVENDO SER REALIZADA POR MEIO DOS TELEFONES:

* **Vigilância Epidemiológica Municipal:** (67) 3907-5443.

* **Gerência Técnica de Influenza e Doenças Respiratórias do Estado:** (67) 3318-1831 (durante horário de expediente da SES).

* **PLANTÃO 24HS CIEVS:** 98477-3435 (ligação e whatsapp).

- Preencher a FICHA DE REGISTRO INDIVIDUAL – CASOS DE SÍNDROME RESPIRATÓRIA AGUDA GRAVE HOSPITALIZADOS e GAL (Gerenciamento de Ambiente Laboratorial), não havendo mais necessidade de preenchimento do sistema online RED CAP.
- NÃO devem ser notificados casos isolados de SG (Síndrome Gripal), com ou sem fator de risco para complicações pela doença.

DRIVE-THRU

Agendamento exclusivamente por telefone: 67 98472-8850/ 67 98467-4573 e 67 98473-2408 .

CRITÉRIOS PARA CASO SUSPEITO DE DOENÇA PELO CORONAVÍRUS 2019 (COVID-19)

Pacientes com Síndrome Respiratória Aguda Grave (SRAG): Indivíduo hospitalizado com febre, mesmo que referida, acompanhada de tosse ou dor de garganta e que apresente dispneia. Devem ser notificados, de forma individual, todos os casos que atendam à definição de SRAG e óbitos por SRAG.

CASO CONFIRMADO DE DOENÇA PELO CORONAVÍRUS 2019 (COVID-19)

CRITÉRIO LABORATORIAL: Resultado positivo em RT-PCR, pelo protocolo Charité.

CASO DESCARTADO DE INFECÇÃO HUMANA PELO CORONAVÍRUS

Caso que apresente resultado laboratorial negativo para COVID-19 OU confirmação laboratorial para outro agente etiológico.

[Resumo](#)[Baixar PDF](#)[+ Boletins](#)