

ATUALIZADO EM: 20/01/2023 às 17:00 Hrs

Painel da Vacinação

Notificados

SRAG ¹	2.370
Síndrome Gripal	31.464
Drive Thru (Swab)	23.395
Drive - Teste Rápido	8.815
Teste Rápido	8.063
Teste Prof. Saúde	2.004
Presídio	640
TOTAL	76.751
Influenza	

Suspeitos

SRAG ¹	0
Síndrome Gripal	0
Drive Thru (Swab)	0
Drive - Teste Rápido	0
Teste Rápido	0
Teste Prof. Saúde	0
Presídio	0
TOTAL	0
Influenza	

Descartados

SRAG ¹	1.091
Síndrome Gripal	20.613
Drive Thru (Swab)	16.336
Drive - Teste Rápido	6.381
Teste Rápido	7.523
Teste Prof. Saúde	1.763
Presídio	262
TOTAL	53.969
Influenza	

Confirmados

SRAG ¹	1279
Síndrome Gripal	10851
Drive Thru (Swab)	7059
Drive - Teste Rápido	2434
Teste Rápido	540
Prof. de Saúde	241
Presídio	378
TOTAL	22.782
Influenza	84

Óbitos

SRAG ¹	512
Síndrome Gripal	-
Drive Thru (Swab)	-
Drive - Teste Rápido	-
Teste Rápido	-
Prof. de Saúde	11
Presídio	-
TOTAL	523
Influenza	011

* Neste boletim constam os dados atualizados em tempo real, então poderá haver uma divergência com o Boletim do Estado que é atualizado pela manhã.

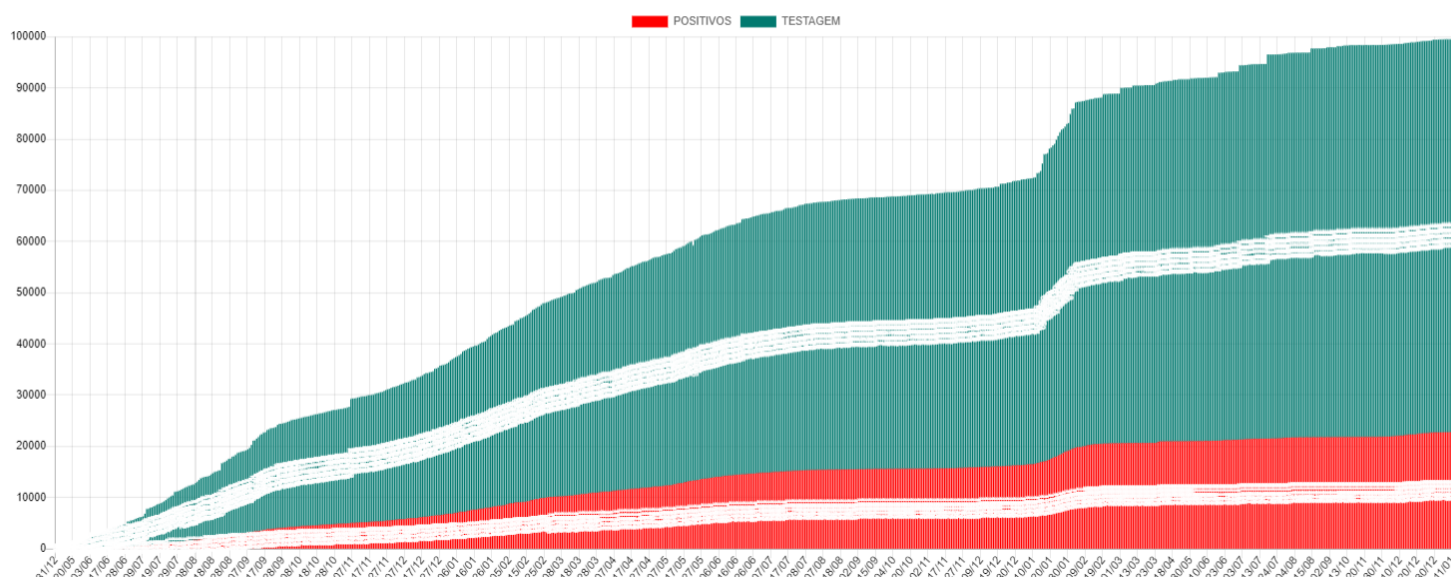
**Devido à alteração no protocolo de testagem do Mistério da Saúde, todos os pacientes internados com Síndromes Respiratórias, mesmo sem contato com pessoa contaminada pelo Covid-19 estão sendo testadas pelo Laboratório Central do Estado. Este boletim também contempla os dados suspeitos de viajantes e de pessoas que tiveram contato com possíveis casos confirmados.

***Valores Notificados do Drive Thru correspondem aos pacientes que compareceram para o exame.

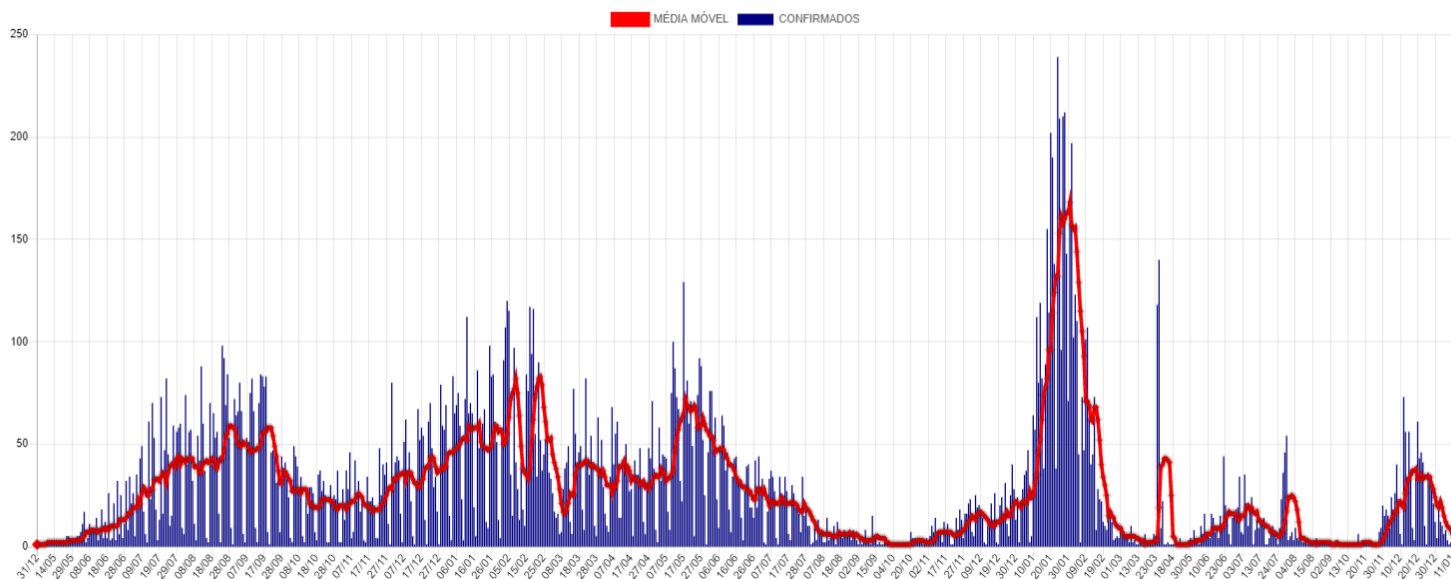
¹ Síndrome Respiratória Aguda Grave (SRAG): número de notificação de casos de SRAG internados e óbitos.

Curva Epidemiológica

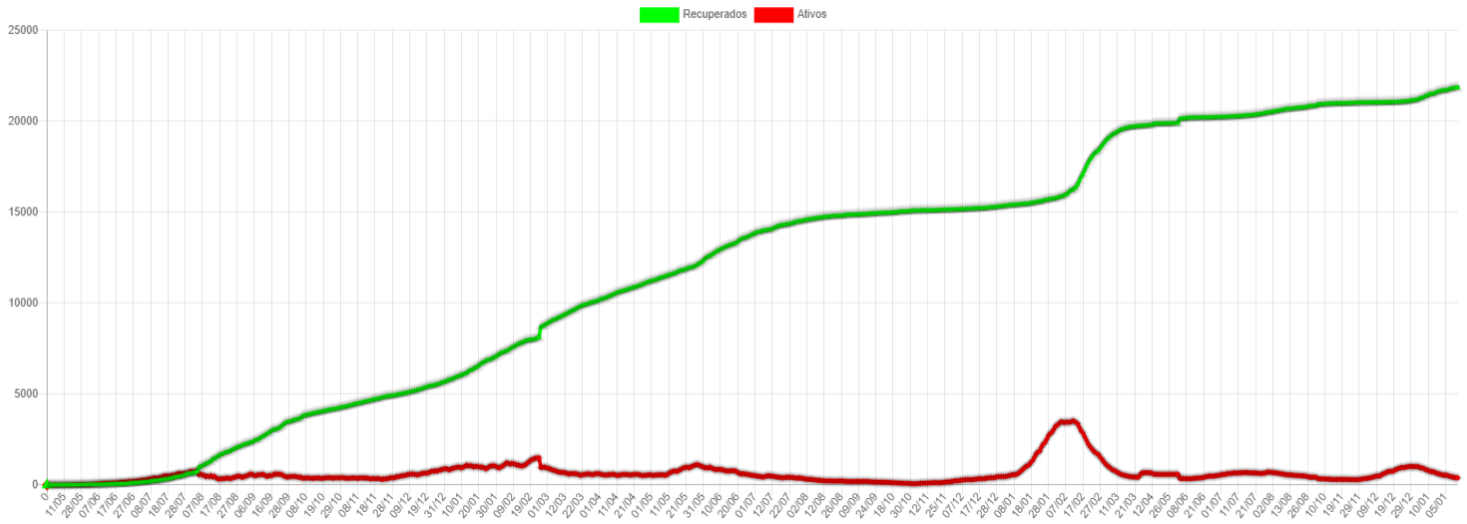
Testes Realizados com 22782 Casos Confirmados



Média Móvel de Casos Positivos



Casos Ativos e Recuperados

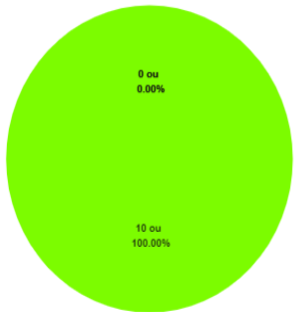


Disponibilidade de Leitos

	TOTAL LEITOS	LEITOS OCUPADOS	DISPONÍVEIS	INTERNADOS HOJE	ALTAS DE HOJE	INFLUENZA	EM VM	SEM VM	POSITIVOS	SUSPEITOS
CTI COVID*	10	0	10	0	0	0	0	0	0	0
LEITOS CLÍNICOS	40	0	40	0	3	0	0	0	0	0
TOTAL	50	0	50	0	3	0	0	0	0	0

CTI Exclusivo COVID-19

Taxa Ocupação



Disponíveis Com VM Sem VM

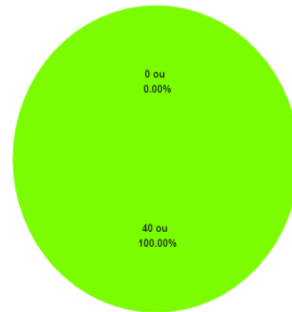
Casos Suspeitos e Confirmados:

0 ou NaN%

Pacientes Suspeitos Pacientes Positivos

Leitos Clínicos (Casos Moderados)

Taxa Ocupação



Disponíveis Ocupados

Casos Suspeitos e Confirmados:

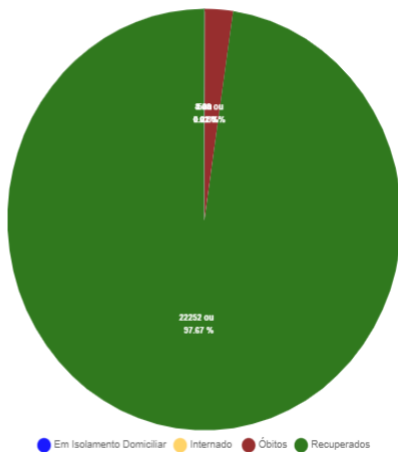
0 ou NaN%

Pacientes Suspeitos Pacientes Positivos

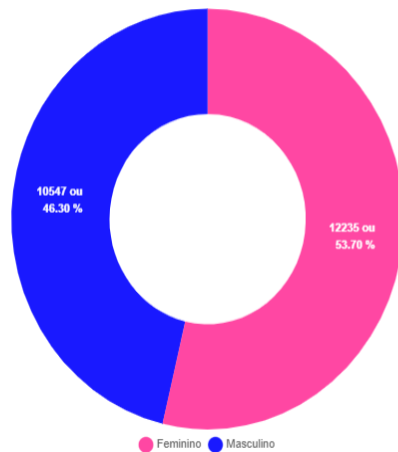
*VM = Ventilação Mecânica

Estatísticas dos Pacientes de COVID19

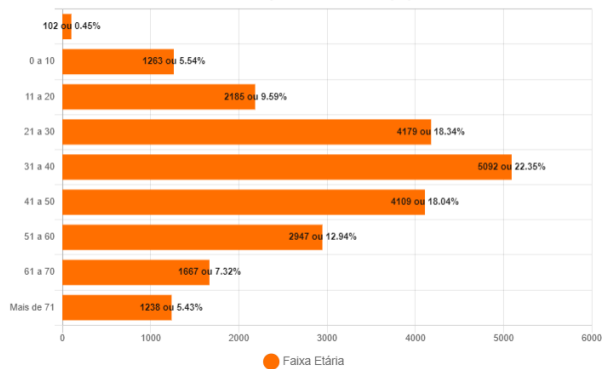
Situação Clínica Atual dos Casos Positivos



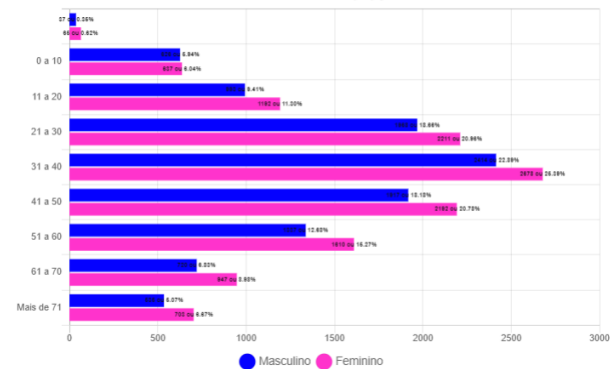
Perfil dos Casos Positivos



Positivos por Faixa Etária (%)



Positivos - Faixa Etária (%) por Sexo



Óbitos Confirmados

Mapa

Exibir resultados por página

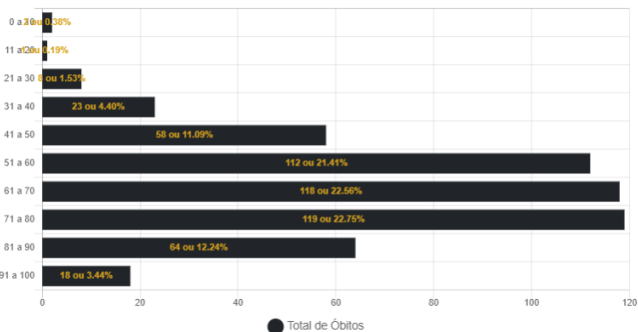
Pesquisar

Nº	Sexo	Idade	Notificação	Data Óbito	Comorbidades
523	F	74	21/01/2022	08/01/2023	Diabetes mellitus
522	F	91	28/12/2022	06/01/2023	Nada Relatado
521	M	85	21/12/2022	03/01/2023	Nada Relatado
520	M	96	20/12/2022	31/12/2022	HAS
519	M	90	24/12/2022	28/12/2022	HAS
518	F	83	19/12/2022	24/12/2022	HAS
517	F	90	22/12/2022	23/12/2022	HAS
516	M	82	07/12/2022	22/12/2022	Nada Relatado
515	M	78	03/12/2022	11/12/2022	Nada Relatado
514	M	65	08/12/2022	09/12/2022	Nada Relatado
513	M	75	07/09/2022	13/09/2022	Diabetes mellitus
512	F	74	11/07/2022	16/08/2022	HAS
511	M	82	29/07/2022	05/08/2022	Diabetes Mellitus e Hipertensão Arterial
510	F	71	30/07/2022	30/07/2022	Hipertensão
509	M	2	25/07/2022	25/07/2022	Nada Relatado

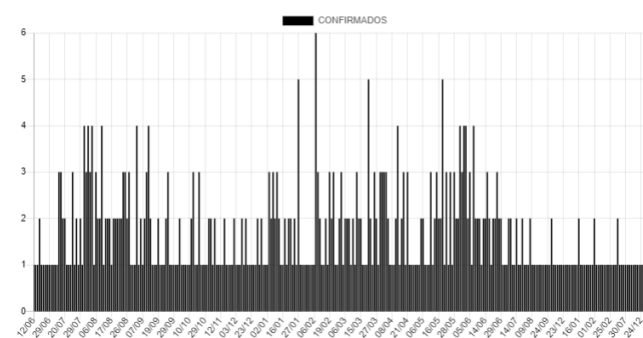
Mostrando de 1 até 15 de 523 registros

Anterior 1 2 3 4 5 ... 35 Próximo

Óbitos por Faixa Etária (%)



Óbitos por Data



Óbitos por Influenza Confirmados

Exibir resultados por página

Pesquisar

Nº	Sexo	Idade	Notificação	Data Óbito	Comorbidades
11	F	86	06/12/2022	09/12/2022	Nada Relatado
10	M	57	03/01/2022	24/01/2022	Desnutrição, Etilista Crônico
09	F	97	14/01/2022	19/01/2022	Doença Cardiovascular
08	M	50	06/01/2022	11/01/2022	Diabetes
07	F	75	09/01/2022	09/01/2022	Hipertensão
06	F	49	08/01/2022	09/01/2022	Doença Neurológica Crônica
05	F	61	01/01/2022	10/01/2022	Diabetes e Hipertensão
04	M	83	29/12/2021	04/01/2022	Hipertensão
03	M	72	30/12/2021	05/01/2022	Hipertensão e Fumante
02	F	74	01/01/2022	04/01/2022	Hipertensão
01	F	76	20/12/2021	28/12/2021	Desnutrição

Mostrando de 1 até 11 de 11 registros

Anterior 1 Próximo

Casos Positivos diários

Exibir resultados por página

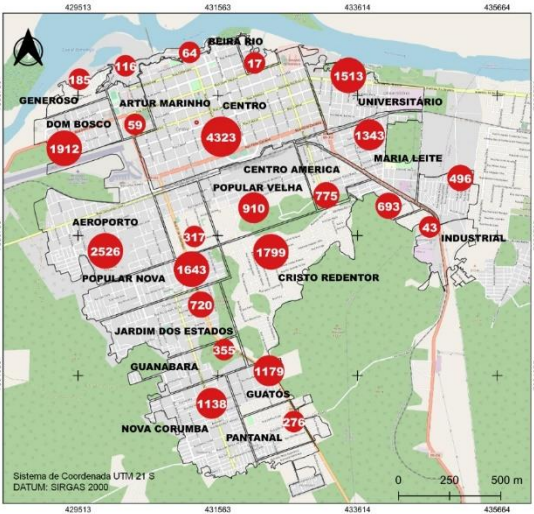
Pesquisar

Nº	Sexo	Idade	Notificação	Local/Contato	Situação
22780	M	25	16/01/2023	Transmissão comunitária	em isolamento domiciliar
22778	F	46	11/01/2023	Transmissão comunitária	em isolamento domiciliar
22774	F	34	01/12/2022	Transmissão comunitária	em isolamento domiciliar
22773	F	53	01/12/2022	Transmissão comunitária	em isolamento domiciliar
22446	M	61	05/01/2023	Transmissão comunitária	Internado - Leito Clínico
22412	F	72	02/01/2023	Transmissão comunitária	Internado - Leito Clínico
22316	M	36	22/12/2022	Transmissão comunitária	Internado - cti

Mostrando de 1 até 7 de 7 registros

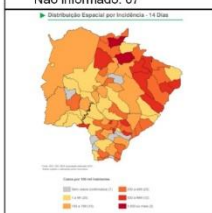
Anterior 1 Próximo

CASOS ACUMULADOS DE COVID-19 POR BAIRRO EM CORUMBÁ ATÉ 20/01/2023



Casos acumulados de Covid-19

Casos por bairro Total: 22.782
 Área rural: 373
 Não informado: 07

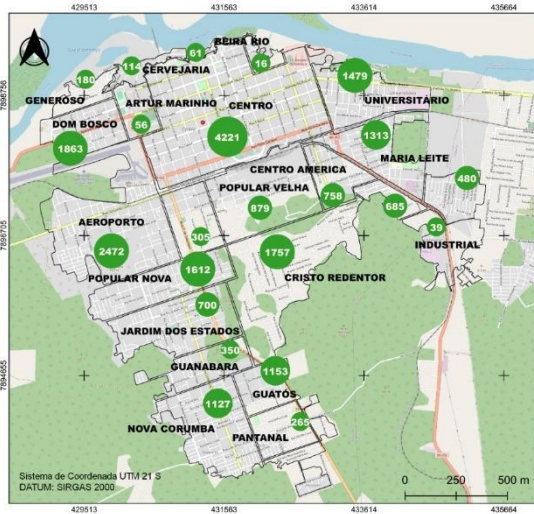


Fonte de Dados: Boletim Epidemiológico de 20/01/2023 da Secretaria Municipal de Saúde de Corumbá; Secretaria Estadual de Saúde Boletim Coronavirus.



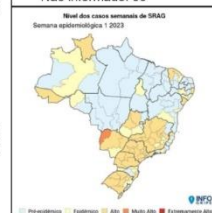
Fundação Universidade Federal de Mato Grosso do Sul
 Curso de Geografia - Campus do Pantanal
 Elaboração: Rafael Rocha Sá, Leandro dos Santos Pereira e Eduardo Henrique Rezende Santos (Pós-Graduação - Iniciação Científica)
 Orientação e Supervisão: Prof. Dr. Elza Pinheiro de Freitas
 Colaboração: Prof. Dr. Cláudia Araújo de Lima

CASOS RECUPERADOS DE COVID-19 POR BAIRRO EM CORUMBÁ ATÉ 20/01/2023



Casos recuperados de Covid-19

Casos por bairro Total: 22.252
 Área rural: 361
 Não informado: 06

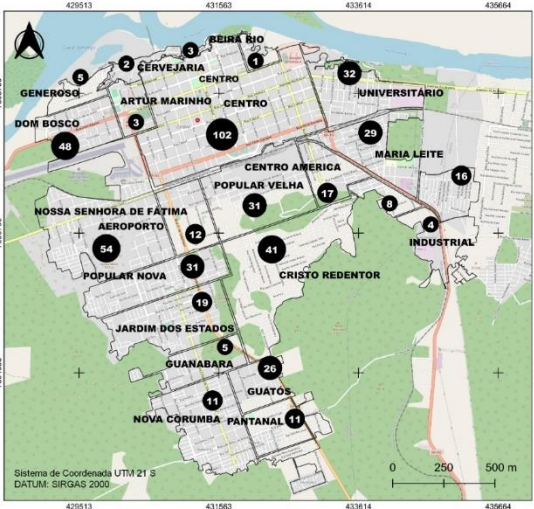


Fonte de Dados: Boletim Epidemiológico de 20/01/2023 da Secretaria Municipal de Saúde de Corumbá; Boletim Epidemiológico InSUS/GEPI FIOCRUZ 12/01/2023.



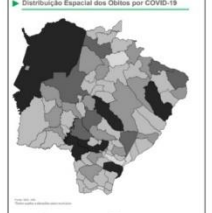
Fundação Universidade Federal de Mato Grosso do Sul
 Curso de Geografia - Campus do Pantanal
 Elaboração: Rafael Rocha Sá, Leandro dos Santos Pereira e Eduardo Henrique Rezende Santos (Pós-Graduação - Iniciação Científica)
 Orientação e Supervisão: Prof. Dr. Elza Pinheiro de Freitas
 Colaboração: Prof. Dr. Cláudia Araújo de Lima

BAIRROS COM ÓBITOS CONFIRMADOS POR COVID-19 EM CORUMBÁ ATÉ 20/01/2023



Casos de óbito por Covid-19

Casos por bairro Total: 523
 Área rural: 10
 Não informado: 01

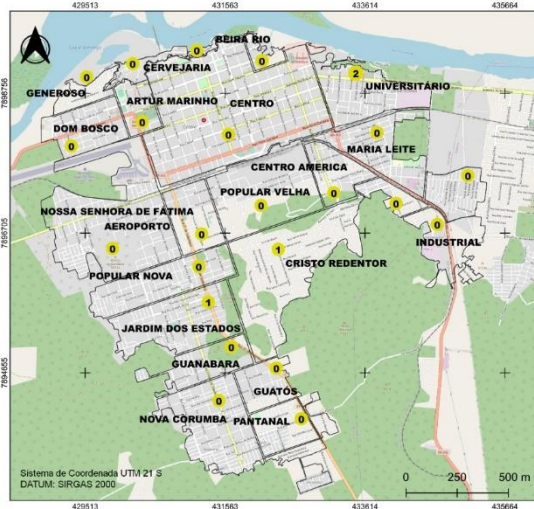


Fonte de Dados: Boletim Epidemiológico de 20/01/2023 da Secretaria Municipal de Saúde de Corumbá; Secretaria Estadual de Saúde Boletim Coronavirus.



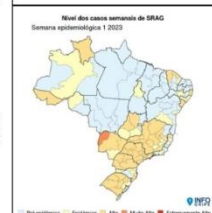
Fundação Universidade Federal de Mato Grosso do Sul
 Curso de Geografia - Campus do Pantanal
 Elaboração: Rafael Rocha Sá, Leandro dos Santos Pereira e Eduardo Henrique Rezende Santos (Pós-Graduação - Iniciação Científica)
 Orientação e Supervisão: Prof. Dr. Elza Pinheiro de Freitas
 Colaboração: Prof. Dr. Cláudia Araújo de Lima

CASOS EM ISOLAMENTO DOMICILIAR POR BAIRRO EM CORUMBÁ ATÉ 20/01/2023



Casos ativos de Covid-19

Casos por bairro: 04
 Pessoas internadas: 0
 Leito CTI/03 Leito clínico: 0
 Área rural: 0



Fonte de Dados: Boletim Epidemiológico de 20/01/2023 da Secretaria Municipal de Saúde de Corumbá; Boletim Epidemiológico InSUS/GEPI FIOCRUZ 12/01/2023.



Fundação Universidade Federal de Mato Grosso do Sul
 Curso de Geografia - Campus do Pantanal
 Elaboração: Rafael Rocha Sá, Leandro dos Santos Pereira e Eduardo Henrique Rezende Santos (Pós-Graduação - Iniciação Científica)
 Orientação e Supervisão: Prof. Dr. Elza Pinheiro de Freitas
 Colaboração: Prof. Dr. Cláudia Araújo de Lima

Boletim Epidemiológico

acompanhe as informações oficiais

COVID-19 INFLUENZA

SECRETARIA MUNICIPAL DE SAÚDE DE CORUMBÁ

76.751	100%	NOTIFICADOS	
53.969	70.32%	DESCARTADOS	
0	0%	SUSPEITOS	
22.782	29.68%	CONFIRMADOS	+01 hoje
22.252	97.67%	RECUPERADOS	+03 hoje
4	0.02%	ATIVOS	-02 hoje
0	0%	INTERNADOS	-03 hoje
523	2.3%	ÓBITOS	Nenhum

INFLUENZA

84	100%	CONFIRMADOS	Nenhum
0	0%	INTERNADOS	Nenhum
11	13.1%	ÓBITOS	Nenhum

20 Janeiro

MEDIDAS IMPORTANTES

PARA CONTENÇÃO DA TRANSMISSIBILIDADE DO COVID-19, DEVERÃO SER ADOTADAS COMO MEDIDA NÃO FARMACOLÓGICA:

- O isolamento domiciliar da pessoa com sintomas respiratórios e das pessoas que residam no mesmo endereço, ainda que estejam assintomáticos, devendo permanecer em isolamento pelo período máximo de 14 (quatorze) dias.
- Considerar isolamento domiciliar voluntário de viajantes sem sintomas respiratórios por no mínimo 7 (sete) dias após chegada na cidade. Exceção áreas essenciais como saúde, segurança pública, abastecimento e transporte.
- Considera-se pessoa com sintomas respiratórios, a apresentação de tosse seca, dor de garganta, ou dificuldade respiratória, acompanhada ou não de febre, desde que seja confirmado por atestado médico.
- As pessoas com mais de 60 anos de idade, devem observar o distanciamento social, restringindo seus deslocamentos para realização de atividades estritamente necessárias, evitando transporte de utilização coletiva, viagens e eventos esportivos, artísticos, culturais, científicos, comerciais e religiosos e outros com concentração próxima de pessoas.
- Observância ao decreto municipal nº 2.287 de 17 de abril de 2020 em relação ao toque de recolher diário das 21h as 05h.
- Obrigatoriedade do uso de máscara facial, conforme Decreto N°2.300, em 5 de maio de 2020.

NOTIFICAÇÃO DE CASO SUSPEITO

NOTIFICAÇÃO IMEDIATA DE TODO CASO DE SRAG HOSPITALIZADO E ÓBITO POR SRAG, DEVENDO SER REALIZADA POR MEIO DOS TELEFONES:

* **Vigilância Epidemiológica Municipal:** (67) 3907-5443.

* **Gerência Técnica de Influenza e Doenças Respiratórias do Estado:** (67) 3318-1831 (durante horário de expediente da SES).

* **PLANTÃO 24HS CIEVS:** 98477-3435 (ligação e whatsapp).

- Preencher a FICHA DE REGISTRO INDIVIDUAL – CASOS DE SÍNDROME RESPIRATÓRIA AGUDA GRAVE HOSPITALIZADOS e GAL (Gerenciamento de Ambiente Laboratorial), não havendo mais necessidade de preenchimento do sistema online RED CAP.
- NÃO devem ser notificados casos isolados de SG (Síndrome Gripal), com ou sem fator de risco para complicações pela doença.

DRIVE-THRU

Agendamento exclusivamente pelo Site: sims.corumba.ms.gov.br/covid.

CRITÉRIOS PARA CASO SUSPEITO DE DOENÇA PELO CORONAVÍRUS 2019 (COVID-19)

Pacientes com Síndrome Respiratória Aguda Grave (SRAG): Indivíduo hospitalizado com febre, mesmo que referida, acompanhada de tosse ou dor de garganta e que apresente dispneia. Devem ser notificados, de forma individual, todos os casos que atendam à definição de SRAG e óbitos por SRAG.

CASO CONFIRMADO DE DOENÇA PELO CORONAVÍRUS 2019 (COVID-19)

CRITÉRIO LABORATORIAL: Resultado positivo em RT-PCR, pelo protocolo Charité.

CASO DESCARTADO DE INFECÇÃO HUMANA PELO CORONAVÍRUS

Caso que apresente resultado laboratorial negativo para COVID-19 OU confirmação laboratorial para outro agente etiológico.

Resumo

Baixar PDF

+ Boletins

Acessar Paineis da Vacinação - Corumbá