

ATUALIZADO EM: 15/01/2023 às 14:00 Hrs

Painel da Vacinação

## Notificados

SRAG <sup>1</sup>	2.370
Síndrome Gripal	31.464
Drive Thru (Swab)	23.395
Drive - Teste Rápido	8.815
Teste Rápido	8.063
Teste Prof. Saúde	2.004
Presídio	640
<b>TOTAL</b>	<b>76.751</b>
Influenza	

## Suspeitos

SRAG <sup>1</sup>	0
Síndrome Gripal	0
Drive Thru (Swab)	0
Drive - Teste Rápido	0
Teste Rápido	0
Teste Prof. Saúde	0
Presídio	0
<b>TOTAL</b>	<b>0</b>
Influenza	

## Descartados

SRAG <sup>1</sup>	1.091
Síndrome Gripal	20.919
Drive Thru (Swab)	16.336
Drive - Teste Rápido	6.381
Teste Rápido	7.523
Teste Prof. Saúde	1.763
Presídio	262
<b>TOTAL</b>	<b>54.275</b>
Influenza	

## Confirmados

SRAG <sup>1</sup>	1279
Síndrome Gripal	10545
Drive Thru (Swab)	7059
Drive - Teste Rápido	2434
Teste Rápido	540
Prof. de Saúde	241
Presídio	378
<b>TOTAL</b>	<b>22.476</b>
Influenza	84

## Óbitos

SRAG <sup>1</sup>	512
Síndrome Gripal	-
Drive Thru (Swab)	-
Drive - Teste Rápido	-
Teste Rápido	-
Prof. de Saúde	11
Presídio	-
<b>TOTAL</b>	<b>523</b>
Influenza	011

\* Neste boletim constam os dados atualizados em tempo real, então poderá haver uma divergência com o Boletim do Estado que é atualizado pela manhã.

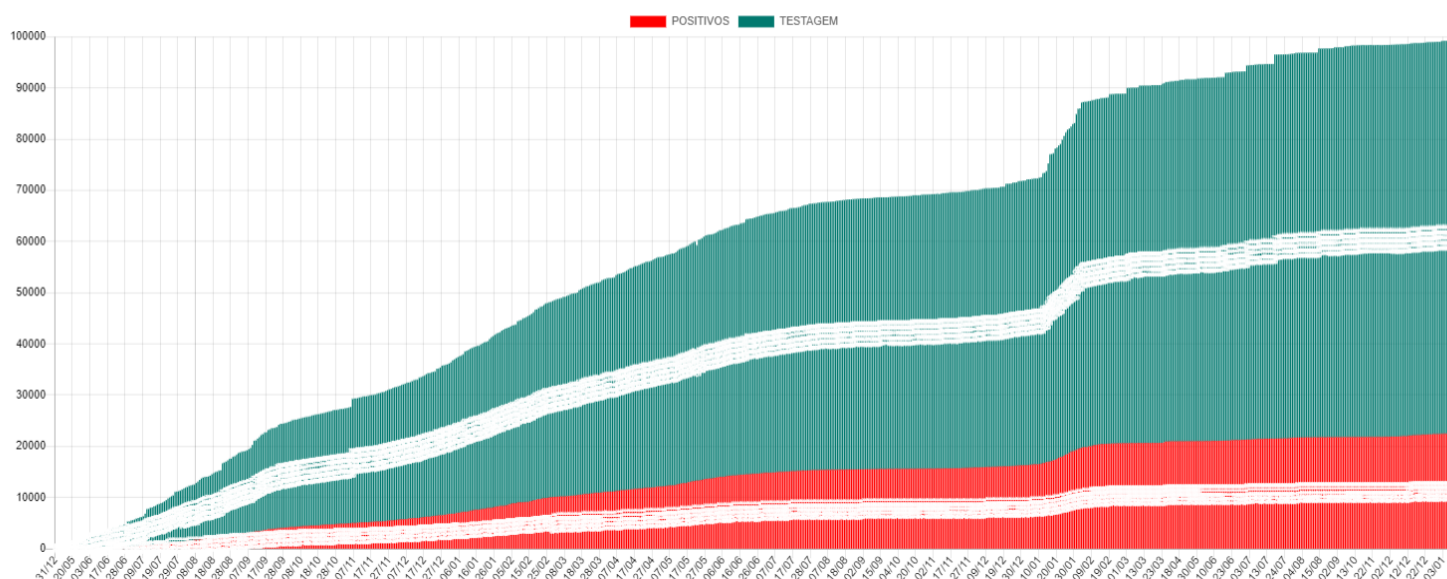
\*\*Devido à alteração no protocolo de testagem do Ministério da Saúde, todos os pacientes internados com Síndromes Respiratórias, mesmo sem contato com pessoa contaminada pelo Covid-19 estão sendo testadas pelo Laboratório Central do Estado. Este boletim também contempla os dados suspeitos de viajantes e de pessoas que tiveram contato com possíveis casos confirmados.

\*\*\*Valores Notificados do Drive Thru correspondem aos pacientes que compareceram para o exame.

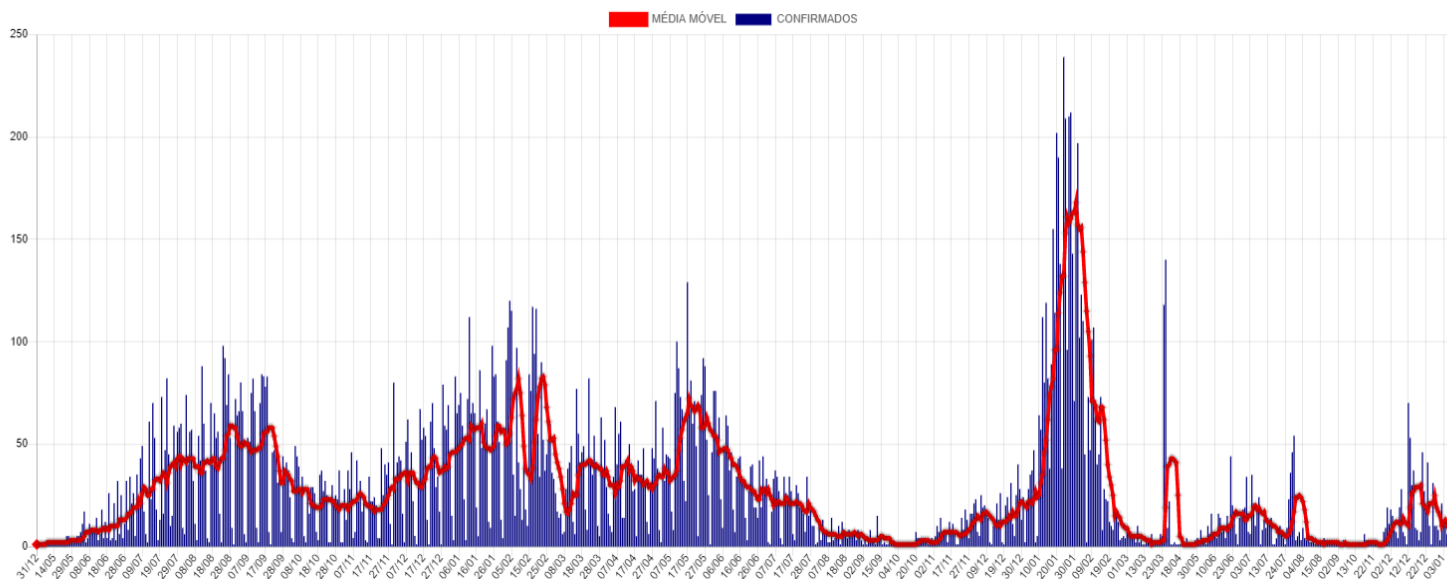
<sup>1</sup> Síndrome Respiratória Aguda Grave (SRAG): número de notificação de casos de SRAG internados e óbitos.

## Curva Epidemiológica

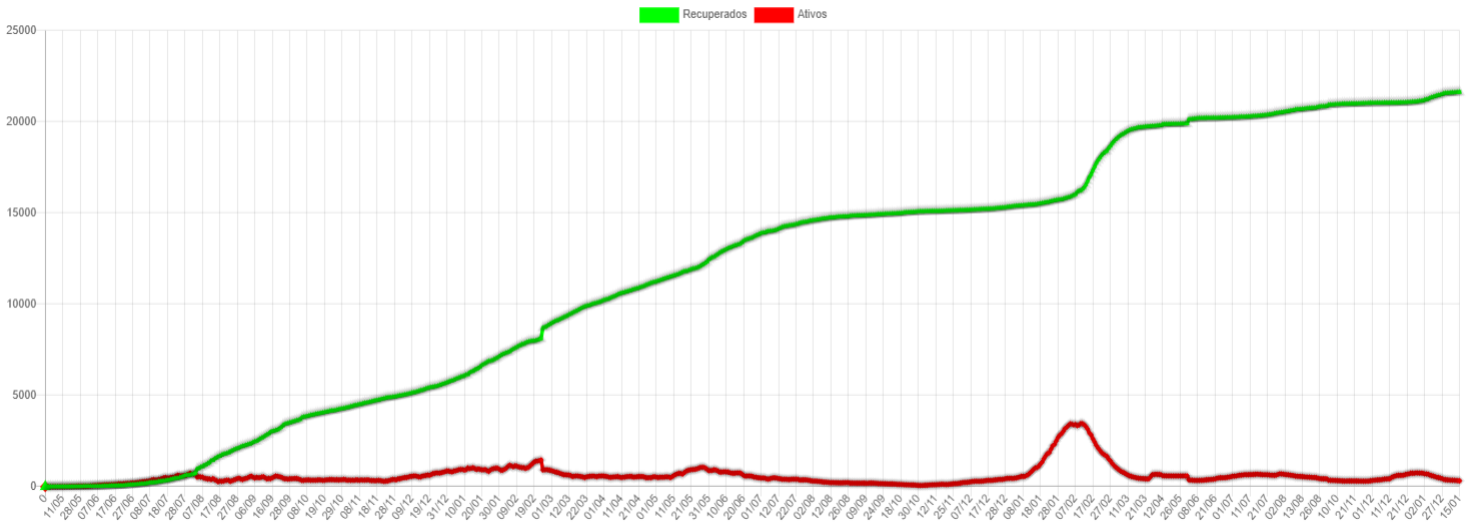
Testes Realizados com 22476 Casos Confirmados



Média Móvel de Casos Positivos



## Casos Ativos e Recuperados

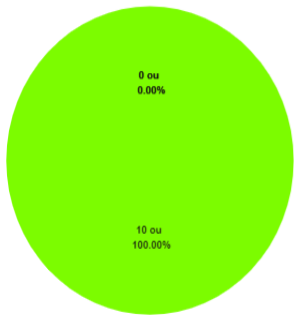


## Disponibilidade de Leitos

	TOTAL LEITOS	LEITOS OCUPADOS	DISPONÍVEIS	INTERNADOS HOJE	ALTAS DE HOJE	INFLUENZA	EM VM	SEM VM	POSITIVOS	SUSPEITOS
CTI COVID*	10	0	10	0	0	0	0	0	0	0
LEITOS CLÍNICOS	40	1	39	0	0	0	0	1	0	1
TOTAL	50	1	49	0	0	0	0	1	0	1

### CTI Exclusivo COVID-19

#### Taxa Ocupação



Disponíveis Com \*VM Sem \*VM

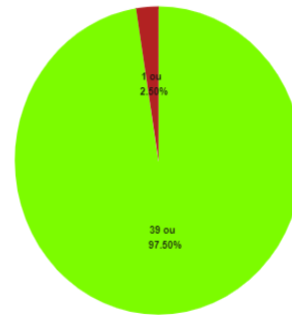
#### Casos Suspeitos e Confirmados:

0 ou NaN%

Pacientes Suspeitos Pacientes Positivos

### Leitos Clínicos (Casos Moderados)

#### Taxa Ocupação



Disponíveis Ocupados

#### Casos Suspeitos e Confirmados:

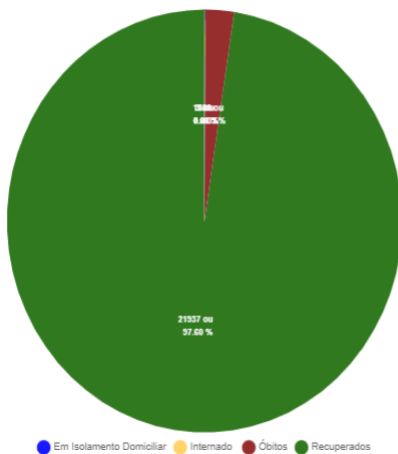
0 ou 0.00%

Pacientes Suspeitos Pacientes Positivos

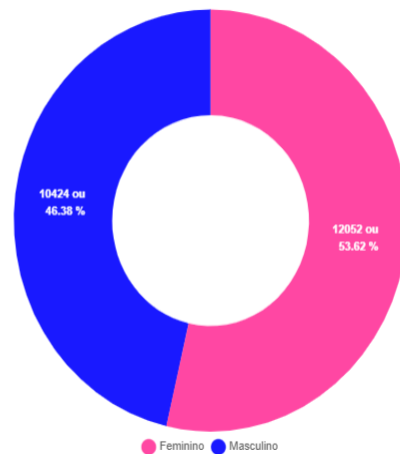
\*VM = Ventilação Mecânica

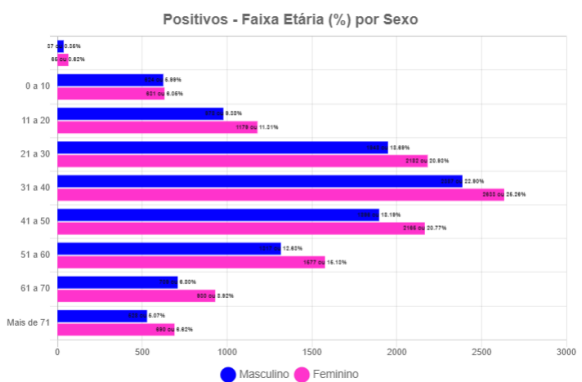
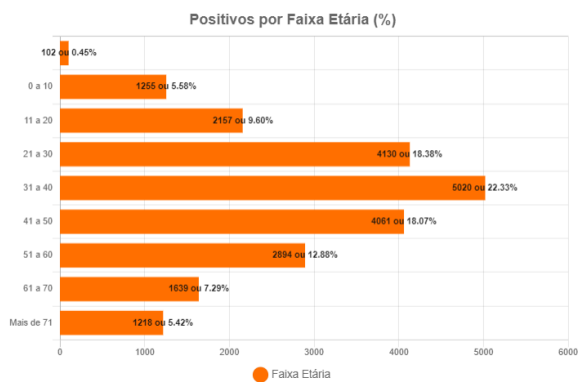
## Estatísticas dos Pacientes de COVID19

### Situação Clínica Atual dos Casos Positivos



### Perfil dos Casos Positivos



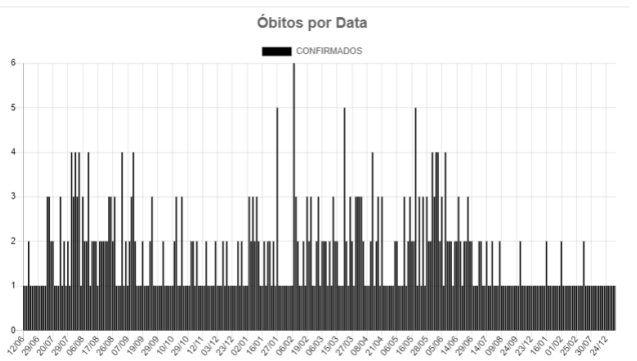
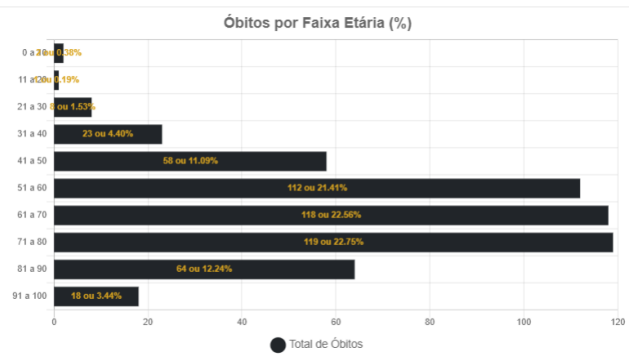


## Óbitos Confirmados Mapa

Exibir  resultados por página Pesquisar

Nº	Sexo	Idade	Notificação	Data Óbito	Comorbidades
523	F	74	21/01/2022	08/01/2023	Diabetes mellitus
522	F	91	28/12/2022	06/01/2023	Nada Relatado
521	M	85	21/12/2022	03/01/2023	Nada Relatado
520	M	96	20/12/2022	31/12/2022	HAS
519	M	90	24/12/2022	28/12/2022	HAS
518	F	83	19/12/2022	24/12/2022	HAS
517	F	90	22/12/2022	23/12/2022	HAS
516	M	82	07/12/2022	22/12/2022	Nada Relatado
515	M	78	03/12/2022	11/12/2022	Nada Relatado
514	M	65	08/12/2022	09/12/2022	Nada Relatado
513	M	75	07/09/2022	13/09/2022	Diabetes mellitus
512	F	74	11/07/2022	16/08/2022	HAS
511	M	82	29/07/2022	05/08/2022	Diabetes Mellitus e Hipertensão Arterial
510	F	71	30/07/2022	30/07/2022	Hipertensão
509	M	2	25/07/2022	25/07/2022	Nada Relatado

Mostrando de 1 até 15 de 523 registros Anterior **1** 2 3 4 5 ... 35 Próximo



## Óbitos por Influenza Confirmados

Exibir  resultados por página Pesquisar

Nº	Sexo	Idade	Notificação	Data Óbito	Comorbidades
11	F	86	06/12/2022	09/12/2022	Nada Relatado
10	M	57	03/01/2022	24/01/2022	Desnutrição, Etilista Crônico
09	F	97	14/01/2022	19/01/2022	Doença Cardiovascular
08	M	50	06/01/2022	11/01/2022	Diabetes
07	F	75	09/01/2022	09/01/2022	Hipertensão
06	F	49	08/01/2022	09/01/2022	Doença Neurológica Crônica
05	F	61	01/01/2022	10/01/2022	Diabetes e Hipertensão
04	M	83	29/12/2021	04/01/2022	Hipertensão
03	M	72	30/12/2021	05/01/2022	Hipertensão e Fumante
02	F	74	01/01/2022	04/01/2022	Hipertensão
01	F	76	20/12/2021	28/12/2021	Desnutrição

Mostrando de 1 até 11 de 11 registros Anterior **1** Próximo

## Casos Positivos diários

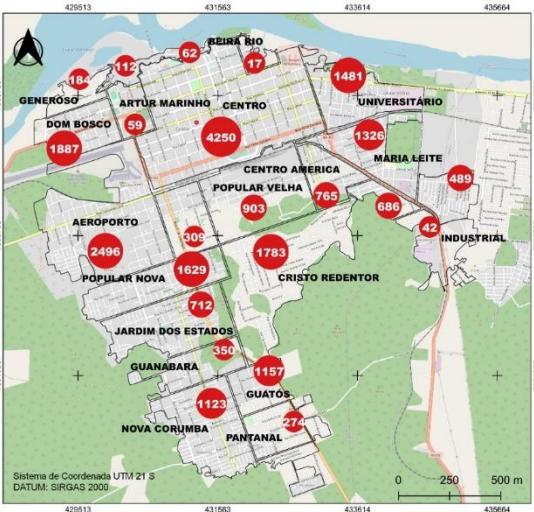
Exibir  resultados por página Pesquisar

Nº	Sexo	Idade	Notificação	Local/Contato	Situação
22476	F	30	13/01/2023	Transmissão comunitária	em isolamento domiciliar
22475	M	41	13/01/2023	Transmissão comunitária	em isolamento domiciliar
22474	M	48	13/01/2023	Transmissão comunitária	em isolamento domiciliar
22473	F	34	12/01/2023	Transmissão comunitária	em isolamento domiciliar
22472	M	22	12/01/2023	Transmissão comunitária	em isolamento domiciliar
22471	M	66	07/01/2023	Transmissão comunitária	em isolamento domiciliar
22469	F	39	10/01/2023	Transmissão comunitária	em isolamento domiciliar
22468	F	9	10/01/2023	Transmissão comunitária	em isolamento domiciliar
22467	M	25	06/01/2023	Transmissão comunitária	em isolamento domiciliar
22466	F	42	06/01/2023	Transmissão comunitária	em isolamento domiciliar

Mostrando de 1 até 10 de 16 registros Anterior **1** 2 Próximo

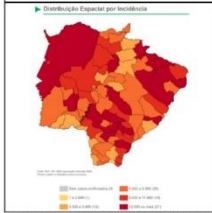


### CASOS ACUMULADOS DE COVID-19 POR BAIRRO EM CORUMBÁ ATÉ 15/01/2023



### Casos acumulados de Covid-19

Casos por bairro Total: 22.476  
 Área rural: 373  
 Não informado: 07

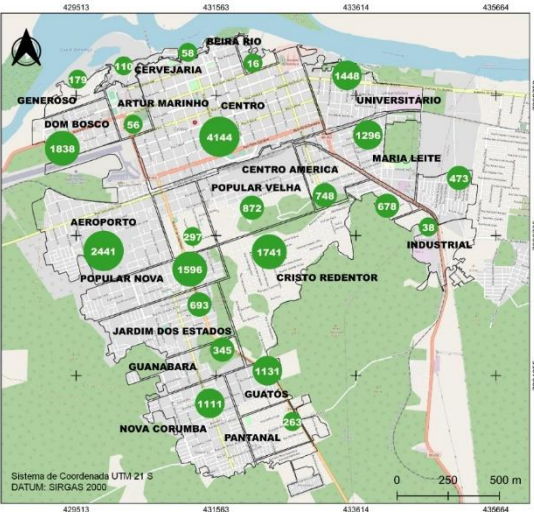


Fonte de Dados: Boletim Epidemiológico de 15/01/2023 da Secretaria Municipal de Saúde de Corumbá.



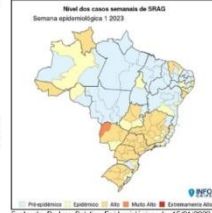
Fundação Universidade Federal de Mato Grosso do Sul  
 Curso de Geografia - Campus do Pantanal  
 Elaboração: Rafael Rocha Sá, Leonardo dos Santos Pereira e Eduardo Henrique Rezende Santos (Pós-Graduação - Iniciação Científica)  
 Orientação e Supervisão: Prof. Dr. Elías Pinheiro de Freitas  
 Colaboração: Prof. Dr. Cláudia Araújo de Lima

### CASOS RECUPERADOS DE COVID-19 POR BAIRRO EM CORUMBÁ ATÉ 15/01/2023



### Casos recuperados de Covid-19

Casos por bairro Total: 21.938  
 Área rural: 360  
 Não identificados: 05

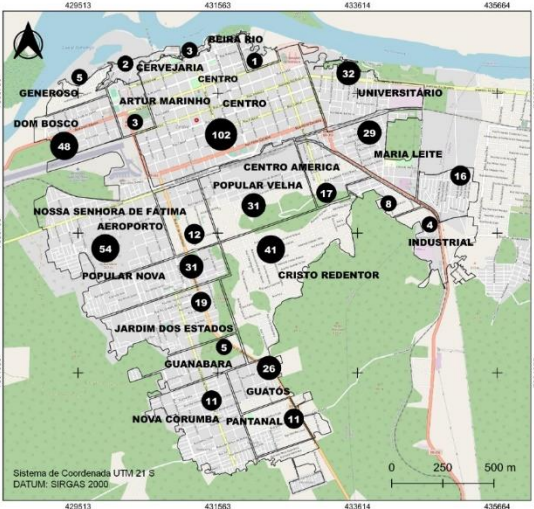


Fonte de Dados: Boletim Epidemiológico de 15/01/2023 da Secretaria Municipal de Saúde de Corumbá. Boletim Epidemiológico Início/Fim/Foco/IZ 12/01/2023.



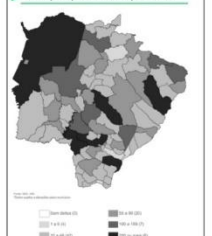
Fundação Universidade Federal de Mato Grosso do Sul  
 Curso de Geografia - Campus do Pantanal  
 Elaboração: Rafael Rocha Sá, Leonardo dos Santos Pereira e Eduardo Henrique Rezende Santos (Pós-Graduação - Iniciação Científica)  
 Orientação e Supervisão: Prof. Dr. Elías Pinheiro de Freitas  
 Colaboração: Prof. Dr. Cláudia Araújo de Lima

### BAIRROS COM ÓBITOS CONFIRMADOS POR COVID-19 EM CORUMBÁ ATÉ 15/01/2023



### Casos de óbito por Covid-19

Casos por bairro Total: 523  
 Área rural: 10  
 Não informado: 01

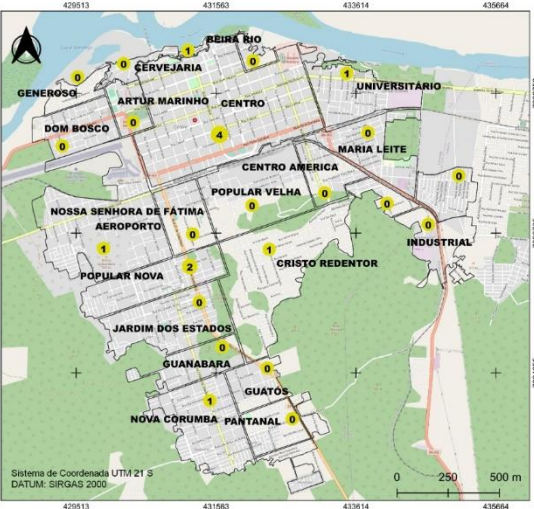


Fonte de Dados: Boletim Epidemiológico de 15/01/2023 da Secretaria Municipal de Saúde de Corumbá. Secretaria Estadual de Saúde. Boletim Coronavirus.



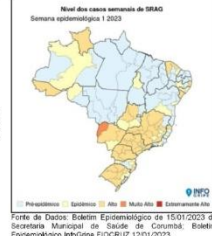
Fundação Universidade Federal de Mato Grosso do Sul  
 Curso de Geografia - Campus do Pantanal  
 Elaboração: Rafael Rocha Sá, Leonardo dos Santos Pereira e Eduardo Henrique Rezende Santos (Pós-Graduação - Iniciação Científica)  
 Orientação e Supervisão: Prof. Dr. Elías Pinheiro de Freitas  
 Colaboração: Prof. Dr. Cláudia Araújo de Lima

### CASOS EM ISOLAMENTO DOMICILIAR POR BAIRRO EM CORUMBÁ ATÉ 15/01/2023



### Casos ativos de Covid-19

Casos por bairro: 12  
 Pessoas intemadas: 0  
 Leito CTI/03 Leito clínico: 0  
 Área rural: 01



Fonte de Dados: Boletim Epidemiológico de 15/01/2023 da Secretaria Municipal de Saúde de Corumbá. Boletim Epidemiológico Início/Fim/Foco/IZ 12/01/2023.



Fundação Universidade Federal de Mato Grosso do Sul  
 Curso de Geografia - Campus do Pantanal  
 Elaboração: Rafael Rocha Sá, Leonardo dos Santos Pereira e Eduardo Henrique Rezende Santos (Pós-Graduação - Iniciação Científica)  
 Orientação e Supervisão: Prof. Dr. Elías Pinheiro de Freitas  
 Colaboração: Prof. Dr. Cláudia Araújo de Lima

Boletim Epidemiológico

COVID-19 INFLUENZA

acompanhe as informações oficiais

76.751

100%

NOTIFICADOS

54.275

70.72%

DESCARTADOS

0

0%

SUSPEITOS

22.476

29.28%

CONFIRMADOS

+03 hoje

21.937

97.6%

RECUPERADOS

+05 hoje

13

0.06%

ATIVOS

-02 hoje

1

0%

INTERNADOS

Nenhum

523

2.33%

ÓBITOS

Nenhum

INFLUENZA

84

100%

CONFIRMADOS

Nenhum

0

0%

INTERNADOS

Nenhum

11

13.1%

ÓBITOS

Nenhum

15

Janeiro

## MEDIDAS IMPORTANTES

### PARA CONTENÇÃO DA TRANSMISSIBILIDADE DO COVID-19, DEVERÃO SER ADOTADAS COMO MEDIDA NÃO FARMACOLÓGICA:

- O isolamento domiciliar da pessoa com sintomas respiratórios e das pessoas que residam no mesmo endereço, ainda que estejam assintomáticos, devendo permanecer em isolamento pelo período máximo de 14 (quatorze) dias.
- Considerar isolamento domiciliar voluntário de viajantes sem sintomas respiratórios por no mínimo 7 (sete) dias após chegada na cidade. Exceção áreas essenciais como saúde, segurança pública, abastecimento e transporte.
- Considera-se pessoa com sintomas respiratórios, a apresentação de tosse seca, dor de garganta, ou dificuldade respiratória, acompanhada ou não de febre, desde que seja confirmado por atestado médico.
- As pessoas com mais de 60 anos de idade, devem observar o distanciamento social, restringindo seus deslocamentos para realização de atividades estritamente necessárias, evitando transporte de utilização coletiva, viagens e eventos esportivos, artísticos, culturais, científicos, comerciais e religiosos e outros com concentração próxima de pessoas.
- Observância ao decreto municipal nº 2.287 de 17 de abril de 2020 em relação ao toque de recolher diário das 21h as 05h.
- Obrigatoriedade do uso de máscara facial, conforme Decreto N°2.300, em 5 de maio de 2020.

## NOTIFICAÇÃO DE CASO SUSPEITO

### NOTIFICAÇÃO IMEDIATA DE TODO CASO DE SRAG HOSPITALIZADO E ÓBITO POR SRAG, DEVENDO SER REALIZADA POR MEIO DOS TELEFONES:

\* **Vigilância Epidemiológica Municipal:** (67) 3907-5443.

\* **Gerência Técnica de Influenza e Doenças Respiratórias do Estado:** (67) 3318-1831 (durante horário de expediente da SES).

\* **PLANTÃO 24HS CIEVS:** 98477-3435 (ligação e whatsapp).

- Preencher a FICHA DE REGISTRO INDIVIDUAL – CASOS DE SÍNDROME RESPIRATÓRIA AGUDA GRAVE HOSPITALIZADOS e GAL (Gerenciamento de Ambiente Laboratorial), não havendo mais necessidade de preenchimento do sistema online RED CAP.
- NÃO devem ser notificados casos isolados de SG (Síndrome Gripal), com ou sem fator de risco para complicações pela doença.

#### DRIVE-THRU

Agendamento exclusivamente pelo Site: [sisms.corumba.ms.gov.br/covid](https://sisms.corumba.ms.gov.br/covid).

## CRITÉRIOS PARA CASO SUSPEITO DE DOENÇA PELO CORONAVÍRUS 2019 (COVID-19)

**Pacientes com Síndrome Respiratória Aguda Grave (SRAG):** Indivíduo hospitalizado com febre, mesmo que referida, acompanhada de tosse ou dor de garganta e que apresente dispneia. Devem ser notificados, de forma individual, todos os casos que atendam à definição de SRAG e óbitos por SRAG.

#### CASO CONFIRMADO DE DOENÇA PELO CORONAVÍRUS 2019 (COVID-19)

CRITÉRIO LABORATORIAL: Resultado positivo em RT-PCR, pelo protocolo Charité.

#### CASO DESCARTADO DE INFECÇÃO HUMANA PELO CORONAVÍRUS

Caso que apresente resultado laboratorial negativo para COVID-19 OU confirmação laboratorial para outro agente etiológico.

Resumo

Baixar PDF

+ Boletins

Acessar Paineis da Vacinação - Corumbá