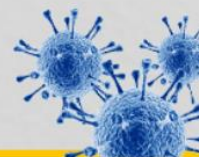


BOLETIM COVID-19

CORUMBÁ
MATO GROSSO DO SUL

ACOMPANHE AS ATUALIZAÇÕES OFICIAIS



ATUALIZADO EM: 09/04/2021 às 16:00 Hrs

[Acessar Painel da Vacinação](#)

Notificados

SRAG ¹	1.395
Síndrome Gripal	6.563
Drive Thru (Swab)	15.146
Drive - Teste Rápido	8.639
Teste Rápido	8.014
Teste Prof. Saúde	1.931
Presídio	640
TOTAL	42.328

Suspeitos

SRAG ¹	4
Síndrome Gripal	92
Drive Thru (Swab)	0
Drive - Teste Rápido	0
Teste Rápido	0
Teste Prof. Saúde	0
Presídio	0
TOTAL	96

Descartados

SRAG ¹	729
Síndrome Gripal	3.793
Drive Thru (Swab)	10.544
Drive - Teste Rápido	6.247
Teste Rápido	7.590
Teste Prof. Saúde	1.774
Presídio	262
TOTAL	30.939

Confirmados

SRAG ¹	662
Síndrome Gripal	2678
Drive Thru (Swab)	4602
Drive - Teste Rápido	2392
Teste Rápido	424
Prof. de Saúde	157
Presídio	378
TOTAL	11.293

Óbitos

SRAG ¹	312
Síndrome Gripal	-
Drive Thru (Swab)	-
Drive - Teste Rápido	-
Teste Rápido	-
Prof. de Saúde	06
Presídio	-
TOTAL	318

* Neste boletim constam os dados atualizados em tempo real, então poderá haver uma divergência com o Boletim do Estado que é atualizado pela manhã.

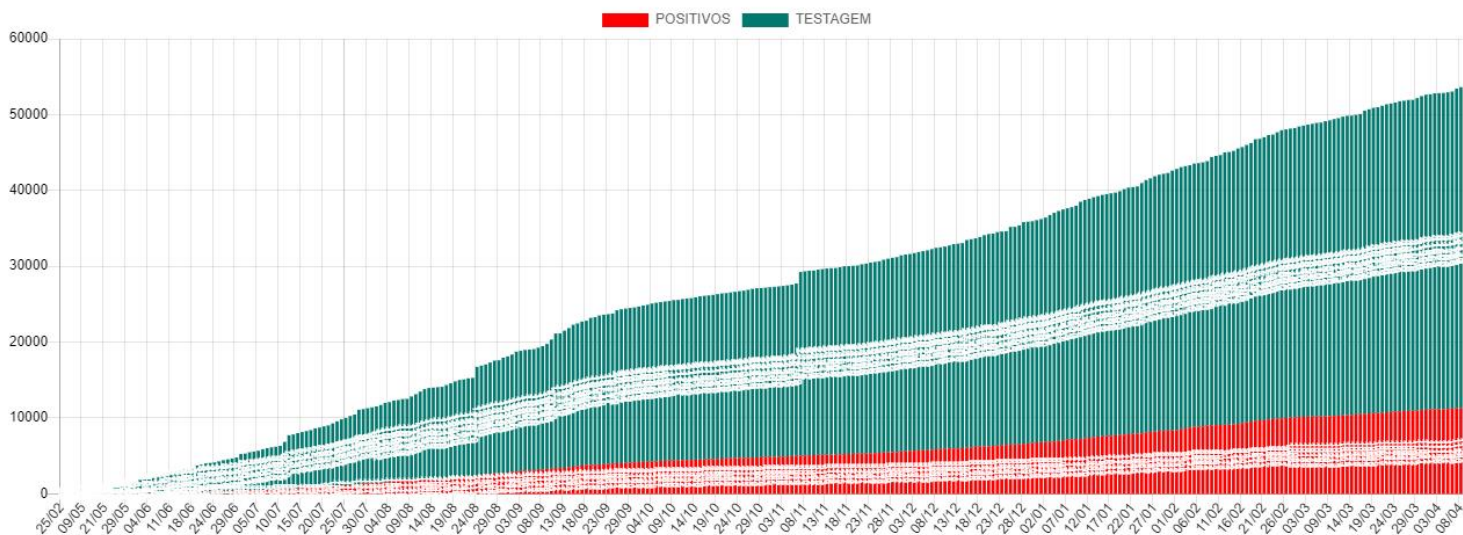
**Devido à alteração no protocolo de testagem do Mistério da Saúde, todos os pacientes internados com Síndromes Respiratórias, mesmo sem contato com pessoa contaminada pelo Covid-19 estão sendo testadas pelo Laboratório Central do Estado. Este boletim também contempla os dados suspeitos de viajantes e de pessoas que tiveram contato com possíveis casos confirmados.

***Valores Notificados do Drive Thru correspondem aos pacientes que compareceram para o exame.

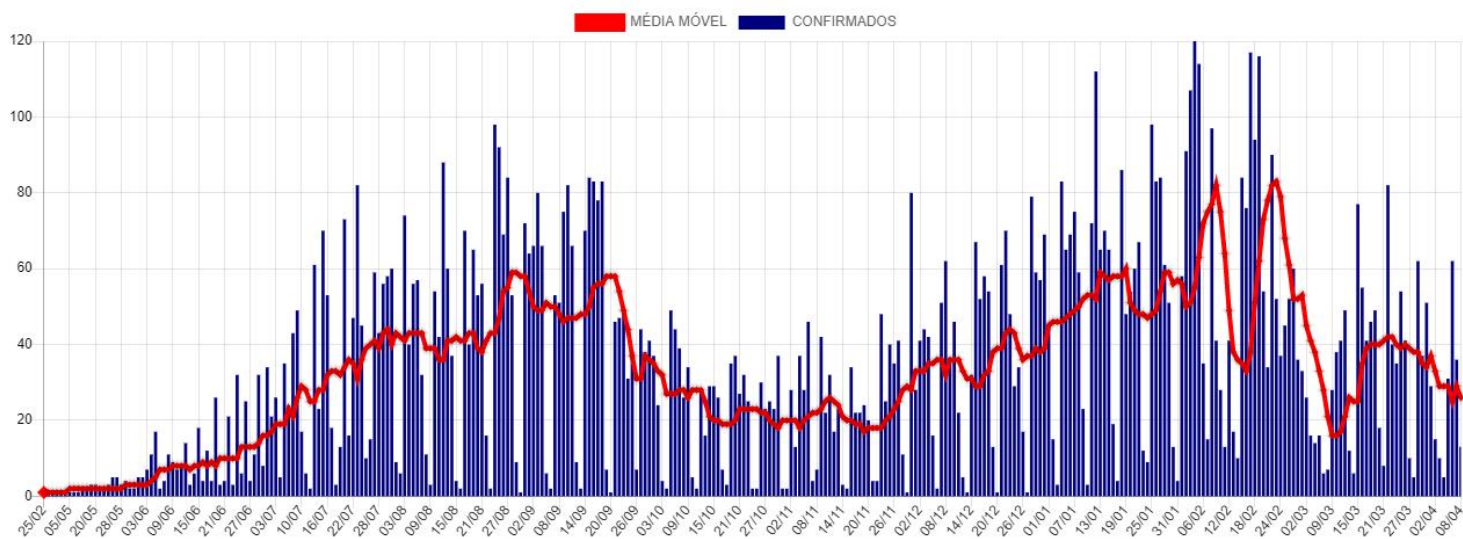
¹ Síndrome Respiratória Aguda Grave (SRAG): número de notificação de casos de SRAG internados e óbitos.

Curva Epidemiológica

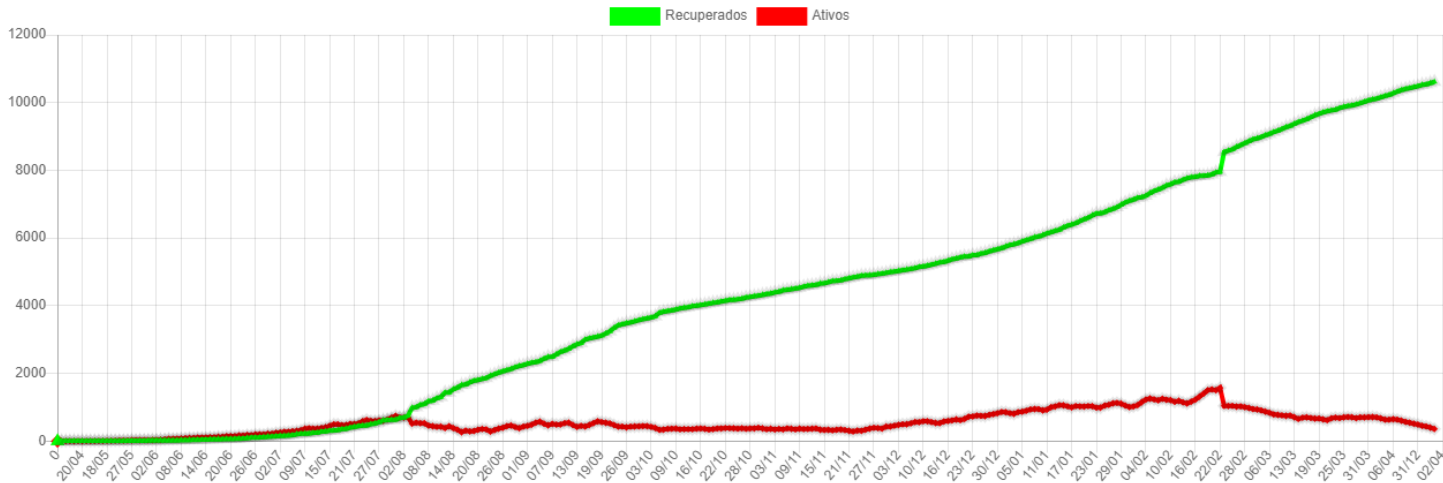
Testes Realizados com 11293 Casos Confirmados



Média Móvel de Casos Positivos



Casos Ativos e Recuperados



Disponibilidade de Leitos

	TOTAL LEITOS	LEITOS OCUPADOS	DISPONÍVEIS	INTERNADOS HOJE	ALTAS DE HOJE	EM VM	SEM VM	POSITIVOS	SUSPEITOS
CTI COVID*	17	17	0	5	1	14	3	15	2
LEITOS CLÍNICOS	40	28	12	1	2	0	28	26	2
TOTAL	57	45	12	6	3	14	31	41	4

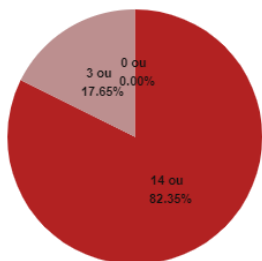
***Dos 17 leitos UTI disponíveis para COVID:**

07 Leitos exclusivos CTI COVID estão Habilitados junto ao Ministério da Saúde.

10 Leitos exclusivos CTI COVID estão sendo Custeados pelo Município até a habilitação junto ao Ministério da Saúde.

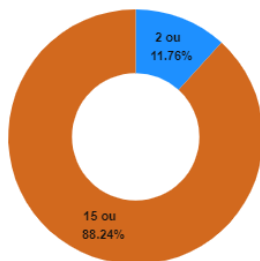
SB7 - CTI Exclusivo COVID-19

Taxa Ocupação



Disponíveis (Green), Com *VM (Red), Sem *VM (Grey)

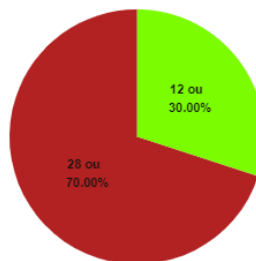
Casos Suspeitos e Confirmados:



Pacientes Suspeitos (Blue), Pacientes Positivos (Orange)

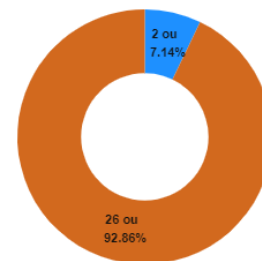
SB2 e SB3 - Leitos Clínicos (Casos Moderados)

Taxa Ocupação



Disponíveis (Green), Ocupados (Red)

Casos Suspeitos e Confirmados:

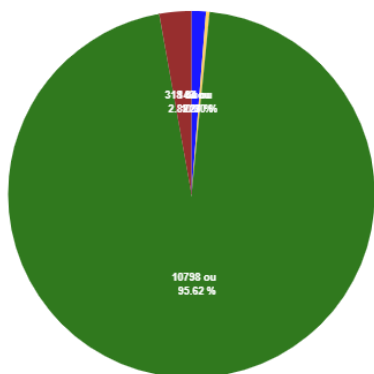


Pacientes Suspeitos (Blue), Pacientes Positivos (Orange)

*VM = Ventilação Mecânica

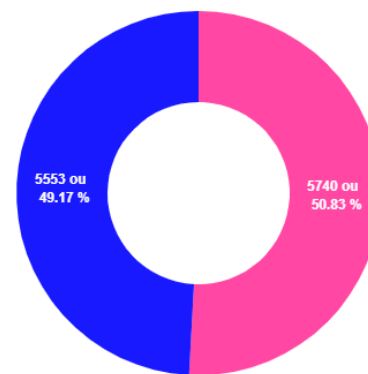
Estatísticas dos Pacientes de COVID19

Situação Clínica Atual dos Casos Positivos



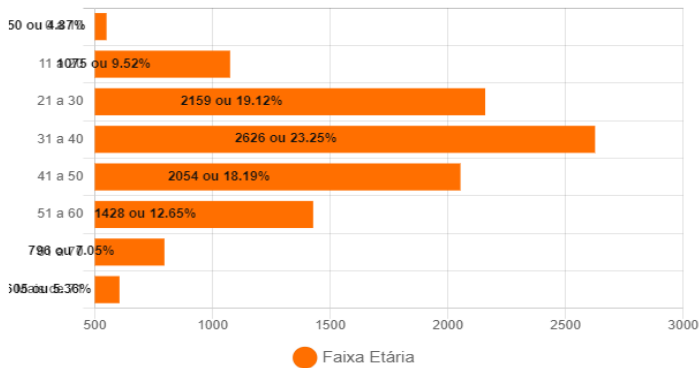
Em Isolamento domiciliar (Blue), Internados (Yellow), Recuperados (Green), Óbitos (Red)

Perfil dos Casos Positivos

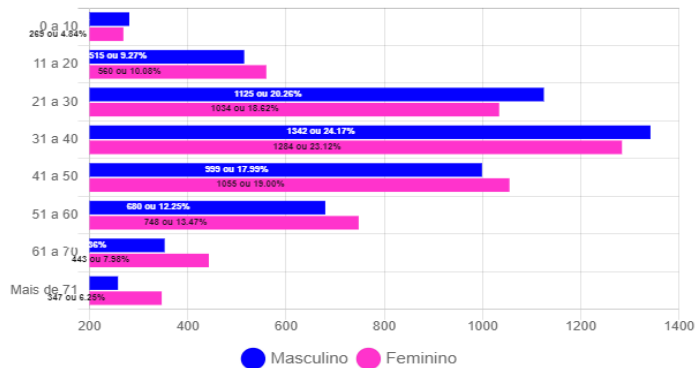


Feminino (Pink), Masculino (Blue)

Positivos por Faixa Etária (%)



Positivos - Faixa Etária (%) por Sexo



Óbitos Confirmados

Mapa

Exibir resultados por página

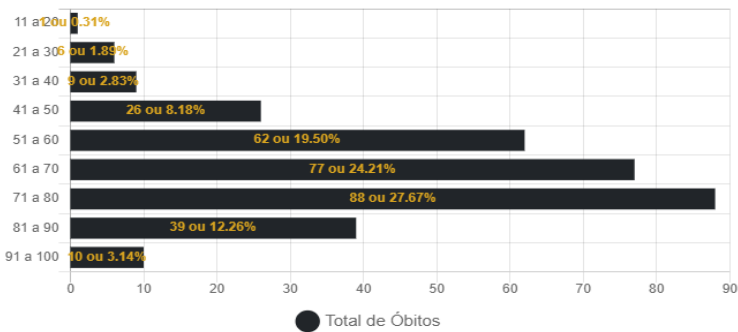
Pesquisar

Nº	Sexo	Idade	Notificação	Data Óbito	Comorbidades
318	F	29	27/03/2021	08/04/2021	*Gestante
317	F	51	19/03/2021	07/04/2021	Hipertensão
316	M	63	04/04/2021	04/04/2021	HIV
315	F	56	04/04/2021	04/04/2021	Asma, DPOC e Artrite Reumatóide
314	M	67	21/03/2021	03/04/2021	Hipertensão
313	M	60	18/03/2021	03/04/2021	Nada Relatado
312	M	67	10/03/2021	03/04/2021	Nada Relatado
311	F	71	28/03/2021	02/04/2021	Nada relatado
310	M	77	14/03/2021	02/04/2021	Nada Relatado
309	F	45	17/03/2021	02/04/2021	Nada Relatado
308	M	51	24/03/2021	31/03/2021	Nada Relatado
307	F	77	01/09/2020	31/03/2021	Nada Relatado
306	F	73	18/03/2021	31/03/2021	Nada Relatado
305	M	70	14/03/2021	30/03/2021	Nada Relatado
304	M	49	17/03/2021	30/03/2021	Doença Cardiovascular Crônica

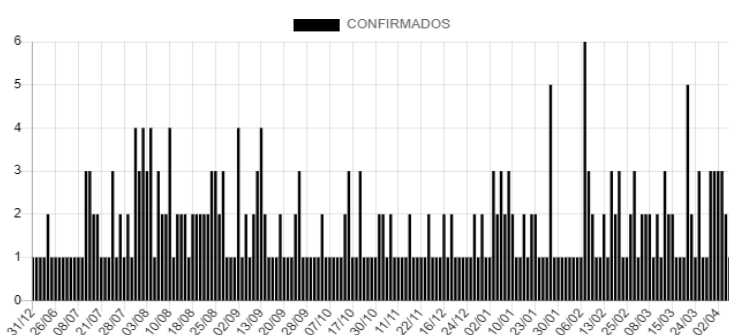
Mostrando de 1 até 15 de 318 registros

Anterior **1** 2 3 4 5 ... 22 Próximo

Óbitos por Faixa Etária (%)



Óbitos por Data



Casos Positivos diários

Exibir resultados por página

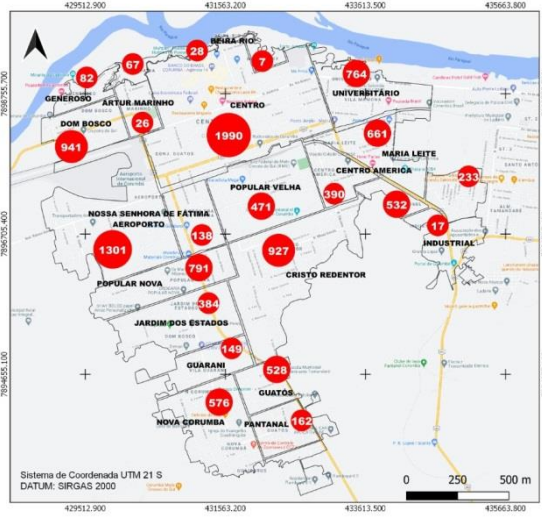
Pesquisar

Nº	Sexo	Idade	Notificação	Local/Contato	Situação
11293	F	67	08/04/2021	Transmissão comunitária	Em Isolamento domiciliar
11292	F	30	08/04/2021	Transmissão comunitária	Em Isolamento domiciliar
11291	F	46	08/04/2021	Transmissão comunitária	Em Isolamento domiciliar
11290	F	43	08/04/2021	Transmissão comunitária	Em Isolamento domiciliar
11287	F	12	08/04/2021	Transmissão comunitária	Em Isolamento domiciliar
11286	M	38	08/04/2021	Transmissão comunitária	Em Isolamento domiciliar
11285	F	29	08/04/2021	Transmissão comunitária	Em Isolamento domiciliar
11284	M	32	08/04/2021	Transmissão comunitária	Em Isolamento domiciliar
11281	M	35	07/04/2021	Transmissão comunitária	Em Isolamento domiciliar
11280	F	9	07/04/2021	Transmissão comunitária	Em Isolamento domiciliar

Mostrando de 1 até 10 de 495 registros

Anterior **1** 2 3 4 5 ... 50 Próximo

CASOS CONFIRMADOS DE COVID-19 POR BAIRRO EM CORUMBÁ ATÉ 09/04/2021



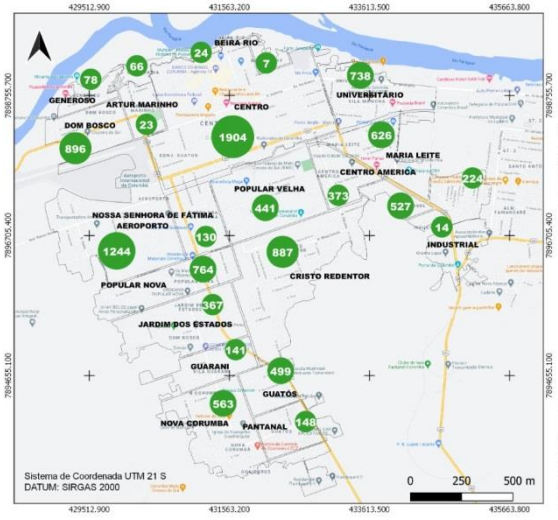
Casos confirmados de Covid-19
 ● Casos por bairro Total: 11.293
 Área rural: 128

Fonte de Dados: Boletim Epidemiológico de 09/04/2021 da Prefeitura Municipal de Corumbá. Área do Perímetro Urbano: 30Km². Densidade Demográfica: 3.600 hab/Km².

Conforme o novo Protocolo emitido pela Secretaria de Estado de Saúde é considerado recuperado o paciente que não precisou de internação até o décimo primeiro dia da manifestação dos sintomas.

Fundação Universidade Federal de Mato Grosso Sul
 Curso de Geografia - Campus do Pantanal
 Elaboração: Rafael Rocha Sá, Leandro dos Santos Pereira e Eduardo Henrique Rezende Santos (Pós-Graduação - Iniciação Científica)
 Orientação e Supervisão: Prof. Dr. Elisa Pinheiro de Freitas
 Colaboração: Prof. Dr. Sergio Isquierdo e Prof. Dr. Claudia Araújo de Lima

CASOS RECUPERADOS* DE COVID-19 POR BAIRRO EM CORUMBÁ ATÉ 09/04/2021



Casos recuperados de Covid-19
 ● Casos por bairro Total: 10.798
 Área rural: 114

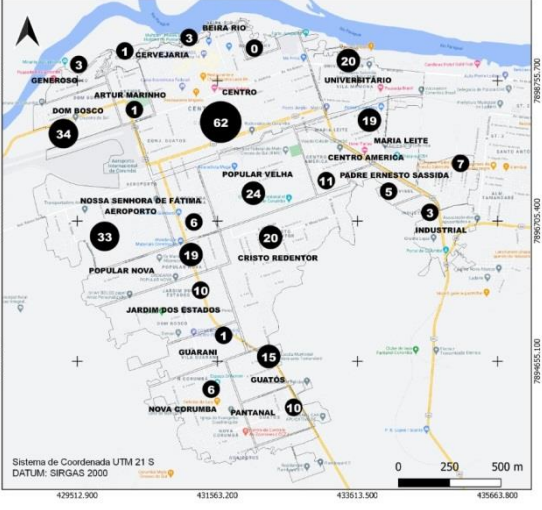
Fonte de Dados: Boletim Epidemiológico de 09/04/2021 da Prefeitura Municipal de Corumbá. Área do Perímetro Urbano: 30Km². Densidade Demográfica: 3.600 hab/Km².

Conforme o novo Protocolo emitido pela Secretaria de Estado de Saúde é considerado recuperado o paciente que não precisou de internação até o décimo primeiro dia da manifestação dos sintomas.

*Casos recuperados estão sujeitos a reinfecções bem como a contecções em decorrência das Variantes de Preocupação (VOC) do Sars-Cov-2 (coronavirus).
 Casos confirmados de reinfecção: 19

Fundação Universidade Federal de Mato Grosso Sul
 Curso de Geografia - Campus do Pantanal
 Elaboração: Rafael Rocha Sá, Leandro dos Santos Pereira e Eduardo Henrique Rezende Santos (Pós-Graduação - Iniciação Científica)
 Orientação e Supervisão: Prof. Dr. Elisa Pinheiro de Freitas
 Colaboração: Prof. Dr. Sergio Isquierdo e Prof. Dr. Claudia Araújo de Lima

BAIRROS COM ÓBITOS CONFIRMADOS POR COVID-19 EM CORUMBÁ ATÉ 09/04/2021



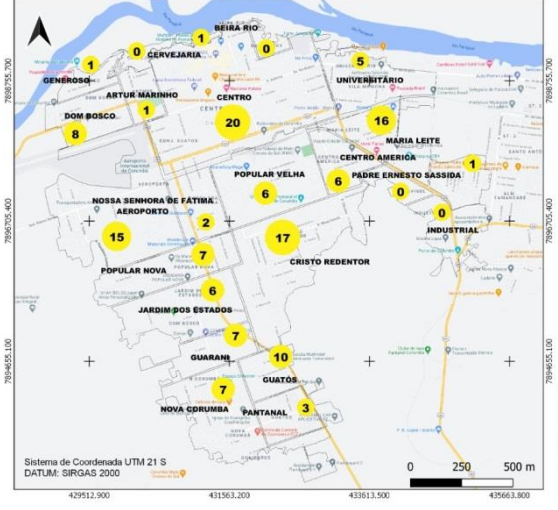
Casos de óbitos por Covid-19
 ● Casos por bairro Total: 318
 Área rural: 05

Fonte de Dados: Boletim Epidemiológico de 09/04/2021 da Prefeitura Municipal de Corumbá. Área do Perímetro Urbano: 30Km². Densidade Demográfica: 3.600 hab/Km².

Conforme o novo Protocolo emitido pela Secretaria de Estado de Saúde é considerado recuperado o paciente que não precisou de internação até o décimo primeiro dia da manifestação dos sintomas.

Fundação Universidade Federal de Mato Grosso Sul
 Curso de Geografia - Campus do Pantanal
 Elaboração: Rafael Rocha Sá, Leandro dos Santos Pereira e Eduardo Henrique Rezende Santos (Pós-Graduação - Iniciação Científica)
 Orientação e Supervisão: Prof. Dr. Elisa Pinheiro de Freitas
 Colaboração: Prof. Dr. Sergio Isquierdo e Prof. Dr. Claudia Araújo de Lima

CASOS EM ISOLAMENTO DOMICILIAR* POR BAIRRO EM CORUMBÁ ATÉ 09/04/2021



Casos ativos de Covid-19
 ● Casos por bairro Total: 146
 Área rural: 07

Fonte de Dados: Boletim Epidemiológico de 09/04/2021 da Prefeitura Municipal de Corumbá. Área do Perímetro Urbano: 30Km². Densidade Demográfica: 3.600 hab/Km².

Conforme o novo Protocolo emitido pela Secretaria de Estado de Saúde é considerado recuperado o paciente que não precisou de internação até o décimo primeiro dia da manifestação dos sintomas.

*Neste mapa não estão contabilizados os casos suspeitos de covid-19

Fundação Universidade Federal de Mato Grosso Sul
 Curso de Geografia - Campus do Pantanal
 Elaboração: Rafael Rocha Sá, Leandro dos Santos Pereira e Eduardo Henrique Rezende Santos (Pós-Graduação - Iniciação Científica)
 Orientação e Supervisão: Prof. Dr. Elisa Pinheiro de Freitas
 Colaboração: Prof. Dr. Sergio Isquierdo e Prof. Dr. Claudia Araújo de Lima

BOLETIM COVID-19

ACOMPANHE AS ATUALIZAÇÕES OFICIAIS

CORUMBÁ MATO GROSSO DO SUL

42.328	100%	NOTIFICADOS	
30.939	73.09%	DESCARTADOS	
96	0.23%	SUSPEITOS	
11.293	26.68%	CONFIRMADOS	+ 68 hoje
10.798	95.62%	RECUPERADOS	+ 38 hoje
143	1.27%	ATIVOS	+ 29 hoje
45	0.4%	INTERNADOS	+ 03 hoje
318	2.82%	ÓBITOS	+ 01 hoje

9
ABRIL

MEDIDAS IMPORTANTES

PARA CONTENÇÃO DA TRANSMISSIBILIDADE DO COVID-19, DEVERÃO SER ADOTADAS COMO MEDIDA NÃO FARMACOLÓGICA:

- O isolamento domiciliar da pessoa com sintomas respiratórios e das pessoas que residam no mesmo endereço, ainda que estejam assintomáticos, devendo permanecer em isolamento pelo período máximo de 14 (quatorze) dias.
- Considerar isolamento domiciliar voluntário de viajantes sem sintomas respiratórios por no mínimo 7 (sete) dias após chegada na cidade. Exceção áreas essenciais como saúde, segurança pública, abastecimento e transporte.
- Considera-se pessoa com sintomas respiratórios, a apresentação de tosse seca, dor de garganta, ou dificuldade respiratória, acompanhada ou não de febre, desde que seja confirmado por atestado médico.
- As pessoas com mais de 60 anos de idade, devem observar o distanciamento social, restringindo seus deslocamentos para realização de atividades estritamente necessárias, evitando transporte de utilização coletiva, viagens e eventos esportivos, artísticos, culturais, científicos, comerciais e religiosos e outros com concentração próxima de pessoas.
- Observância ao decreto municipal nº 2.287 de 17 de abril de 2020 em relação ao toque de recolher diário das 21h as 05h.
- Obrigatoriedade do uso de máscara facial, conforme Decreto N°2.300, em 5 de maio de 2020.

NOTIFICAÇÃO DE CASO SUSPEITO

NOTIFICAÇÃO IMEDIATA DE TODO CASO DE SRAG HOSPITALIZADO E ÓBITO POR SRAG, DEVENDO SER REALIZADA POR MEIO DOS TELEFONES:

* **Vigilância Epidemiológica Municipal:** (67) 3907-5443.

* **Gerência Técnica de Influenza e Doenças Respiratórias do Estado:** (67) 3318-1831 (durante horário de expediente da SES).

* **PLANTÃO 24HS CIEVS:** 98477-3435 (ligação e whatsapp).

- Preencher a FICHA DE REGISTRO INDIVIDUAL – CASOS DE SÍNDROME RESPIRATÓRIA AGUDA GRAVE HOSPITALIZADOS e GAL (Gerenciamento de Ambiente Laboratorial), não havendo mais necessidade de preenchimento do sistema online RED CAP.
- NÃO devem ser notificados casos isolados de SG (Síndrome Gripal), com ou sem fator de risco para complicações pela doença.

DRIVE-THRU

Agendamento exclusivamente por telefone: 67 98472-8850/ 67 98467-4573 e 67 98473-2408 .

CRITÉRIOS PARA CASO SUSPEITO DE DOENÇA PELO CORONAVÍRUS 2019 (COVID-19)

Pacientes com Síndrome Respiratória Aguda Grave (SRAG): Indivíduo hospitalizado com febre, mesmo que referida, acompanhada de tosse ou dor de garganta e que apresente dispneia. Devem ser notificados, de forma individual, todos os casos que atendam à definição de SRAG e óbitos por SRAG.

CASO CONFIRMADO DE DOENÇA PELO CORONAVÍRUS 2019 (COVID-19)

CRITÉRIO LABORATORIAL: Resultado positivo em RT-PCR, pelo protocolo Charité.

CASO DESCARTADO DE INFECÇÃO HUMANA PELO CORONAVÍRUS

Caso que apresente resultado laboratorial negativo para COVID-19 OU confirmação laboratorial para outro agente etiológico.

Resumo

Baixar PDF

+ Boletins