

Boletim Epidemiológico

acompanhe as informações oficiais

**COVID-19
INFLUENZA**

Secretaria Municipal de Saúde  **PREFEITURA DE CORUMBA**

ATUALIZADO EM: 07/06/2023 às 10:00 Hrs

Painel da Vacinação

Notificados		Suspeitos		Descartados		Confirmados		Óbitos	
SRAG ¹	2.372	SRAG ¹	0	SRAG ¹	1.091	SRAG ¹	1281	SRAG ¹	513
Síndrome Gripal	31.544	Síndrome Gripal	0	Síndrome Gripal	20.659	Síndrome Gripal	10885	Síndrome Gripal	-
Drive Thru (Swab)	23.395	Drive Thru (Swab)	0	Drive Thru (Swab)	16.336	Drive Thru (Swab)	7059	Drive Thru (Swab)	-
Drive - Teste Rápido	8.815	Drive - Teste Rápido	0	Drive - Teste Rápido	6.381	Drive - Teste Rápido	2434	Drive - Teste Rápido	-
Teste Rápido	8.077	Teste Rápido	0	Teste Rápido	7.523	Teste Rápido	554	Teste Rápido	-
Teste Prof. Saúde	2.004	Teste Prof. Saúde	0	Teste Prof. Saúde	1.763	Teste Prof. Saúde	241	Teste Prof. Saúde	11
Presídio	640	Presídio	0	Presídio	262	Presídio	378	Presídio	-
TOTAL	76.847	TOTAL	0	TOTAL	54.015	TOTAL	22.832	TOTAL	524
Influenza H3N2 (2022)		Influenza H3N2 (2022)		Influenza H3N2 (2022)		Influenza H3N2 (2022)	84	Influenza H3N2 (2022)	11
Influenza A - H1N1 (2023)		Influenza A - H1N1 (2023)		Influenza A - H1N1 (2023)		Influenza A - H1N1 (2023)	19	Influenza A - H1N1 (2023)	02
Influenza B (2023)		Influenza B (2023)		Influenza B (2023)		Influenza B (2023)	18	Influenza B (2023)	01

* Neste boletim constam os dados atualizados em tempo real, então poderá haver uma divergência com o Boletim do Estado que é atualizado pela manhã.

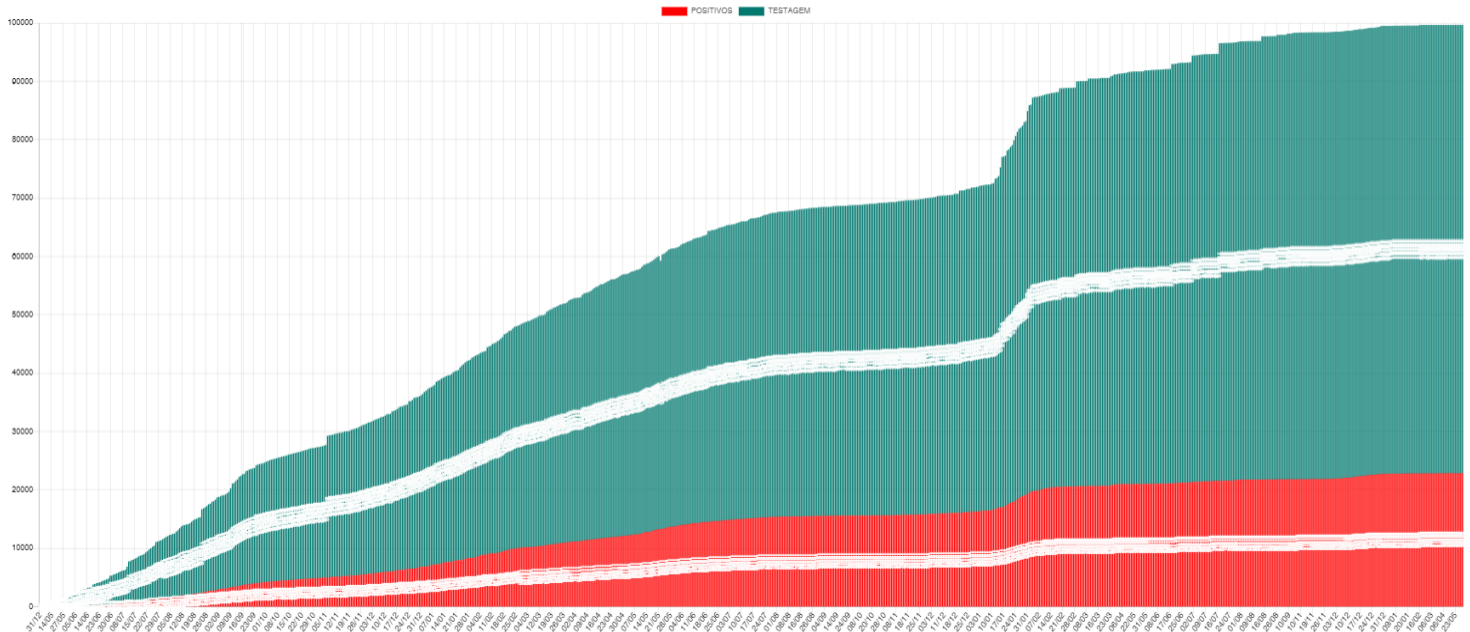
**Devido à alteração no protocolo de testagem do Mistério da Saúde, todos os pacientes internados com Síndromes Respiratórias, mesmo sem contato com pessoa contaminada pelo Covid-19 estão sendo testadas pelo Laboratório Central do Estado. Este boletim também contempla os dados suspeitos de viajantes e de pessoas que tiveram contato com possíveis casos confirmados.

***Valores Notificados do Drive Thru correspondem aos pacientes que compareceram para o exame.

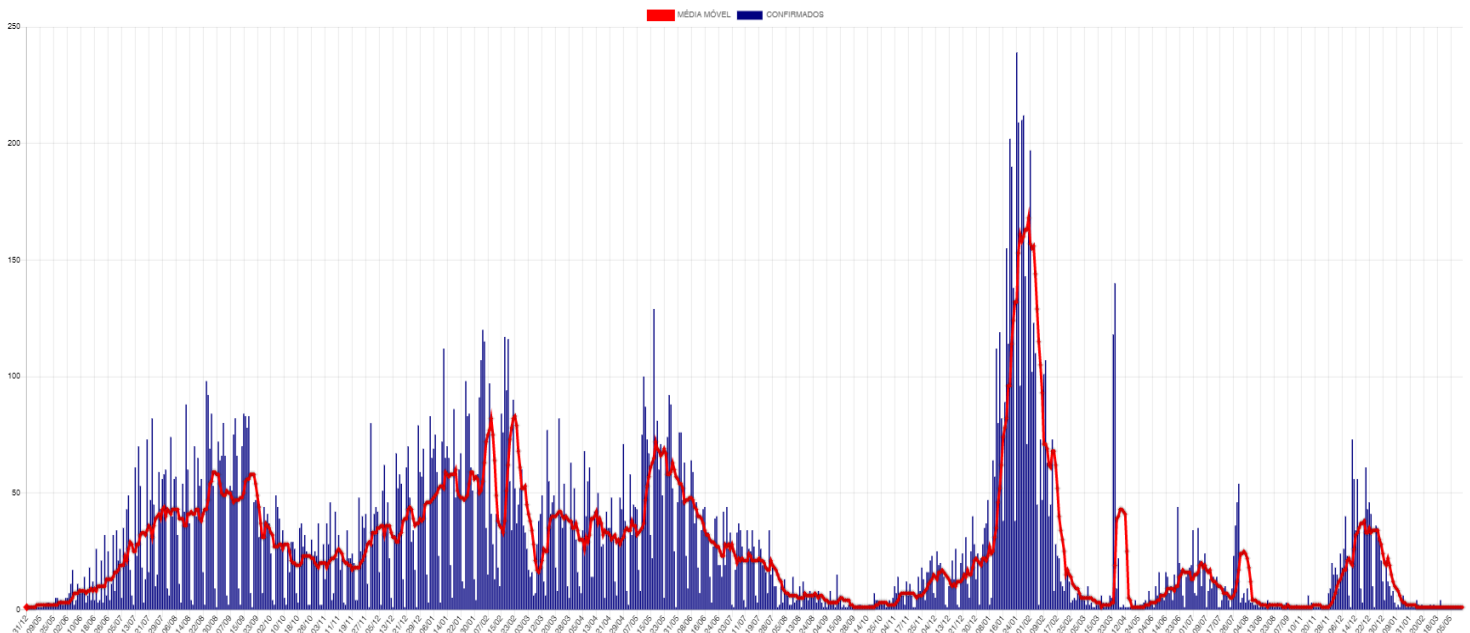
¹ Síndrome Respiratória Aguda Grave (SRAG): número de notificação de casos de SRAG internados e óbitos.

Curva Epidemiológica

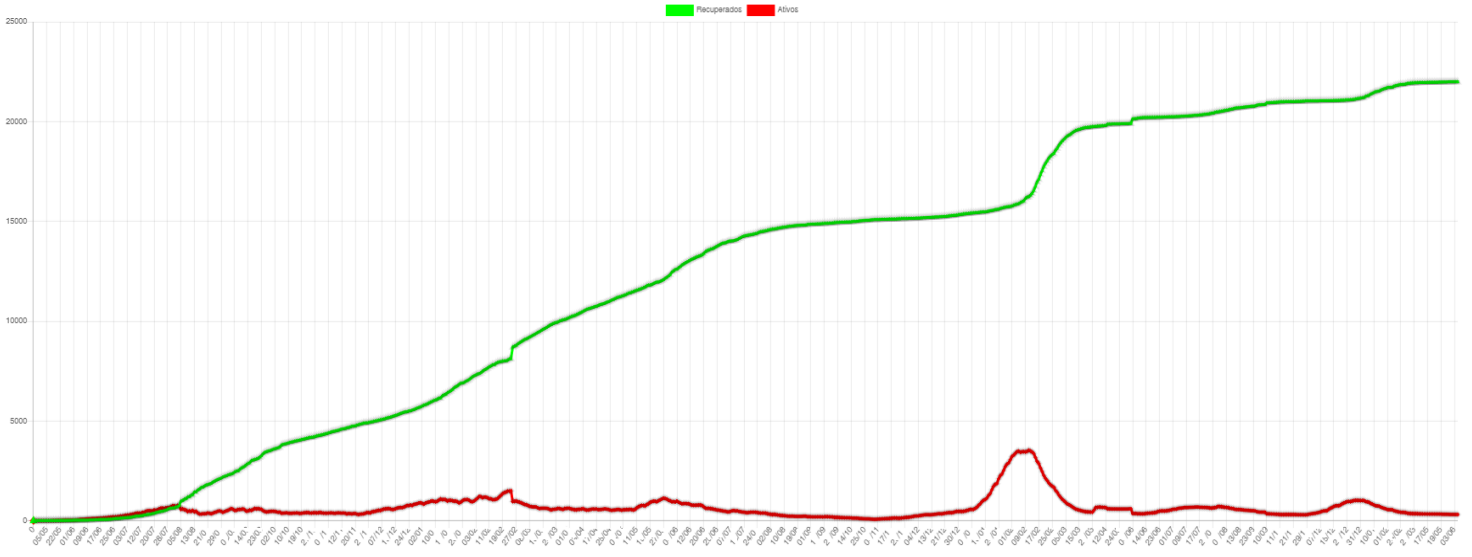
Testes Realizados com 22832 Casos Confirmados



Média Móvel de Casos Positivos



Casos Ativos e Recuperados

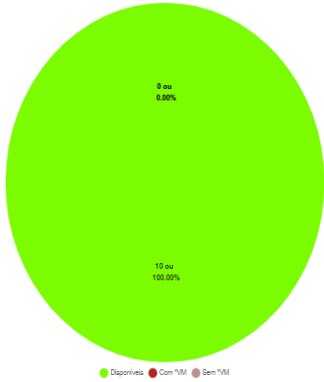


Disponibilidade de Leitos


	TOTAL LEITOS	LEITOS OCUPADOS	DISPONÍVEIS	INTERNADOS HOJE	ALTAS DE HOJE	INFLUENZA	EM VM	SEM VM	POSITIVOS	SUSPEITOS
CTI COVID*	10	0	10	0	0	0	0	0	0	0
LEITOS CLÍNICOS	40	0	40	0	0	0	0	0	0	0
TOTAL	50	0	50	0	0	0	0	0	0	0

CTI Exclusivo COVID-19

Taxa Ocupação

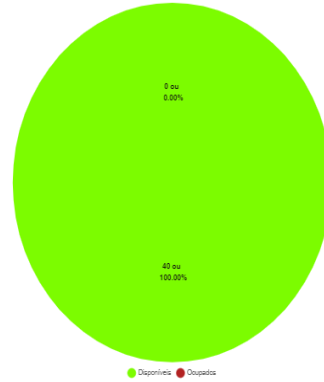


Casos Suspeitos e Confirmados:



Leitos Clínicos (Casos Moderados)

Taxa Ocupação



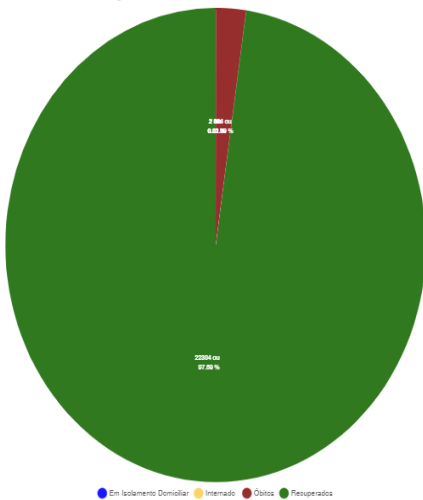
Casos Suspeitos e Confirmados:



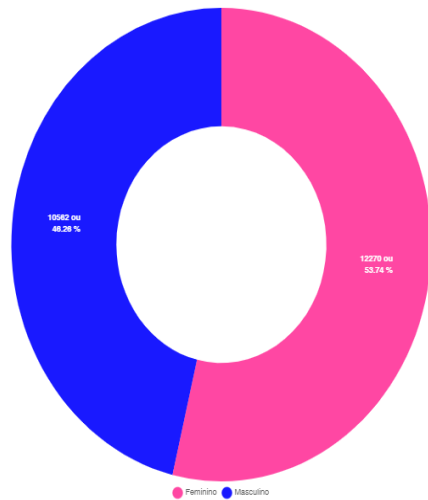
*VM = Ventilação Mecânica

Estadísticas dos Pacientes de COVID19

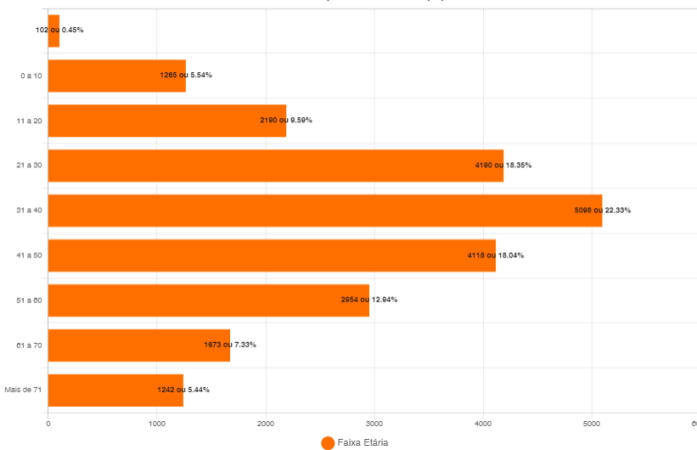
Situação Clínica Atual dos Casos Positivos



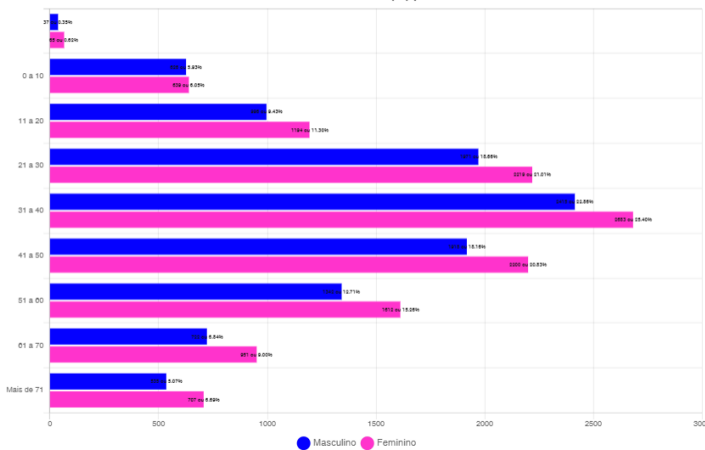
Perfil dos Casos Positivos



Positivos por Faixa Etária (%)



Positivos - Faixa Etária (%) por Sexo



Óbitos Confirmados

Mapa

Exibir resultados por página

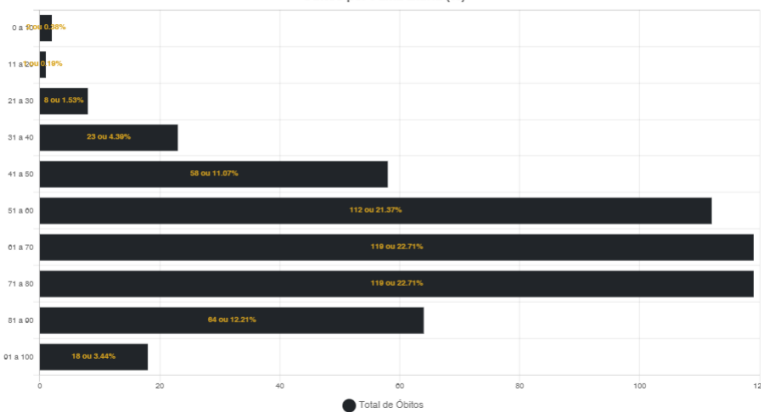
Pesquisar

Nº	Idade	Sexo	Idade	Notificação	Data Óbito	Comorbidades
524	F	74	21/01/2022	08/01/2023	Diabetes mellitus	
523	F	91	28/12/2022	06/01/2023	Nada Relatado	
522	M	85	21/12/2022	03/01/2023	Nada Relatado	
521	M	96	20/12/2022	31/12/2022	HAS	
520	M	90	24/12/2022	28/12/2022	HAS	
519	F	83	19/12/2022	24/12/2022	HAS	
518	F	90	22/12/2022	23/12/2022	HAS	
517	M	82	07/12/2022	22/12/2022	Nada Relatado	
516	M	78	03/12/2022	11/12/2022	Nada Relatado	
515	M	65	08/12/2022	09/12/2022	Nada Relatado	
514	M	75	07/09/2022	13/09/2022	Diabetes mellitus	
513	F	74	11/07/2022	16/08/2022	HAS	
512	M	82	29/07/2022	05/08/2022	Diabetes Mellitus e Hipertensão Arterial	
511	F	71	30/07/2022	30/07/2022	Hipertensão	
510	M	2	25/07/2022	25/07/2022	Nada Relatado	

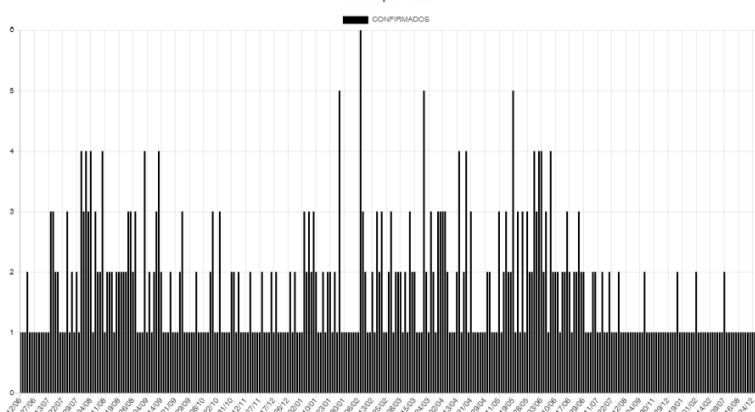
Mostrando de 1 até 15 de 524 registros

Anterior 1 2 3 4 5 ... 35 Próximo

Óbitos por Faixa Etária (%)



Óbitos por Data



Óbitos por Influenza Confirmados

Exibir resultados por página

Pesquisar

Nº	Idade	Sexo	Idade	Notificação	Data Óbito	Comorbidades
14	M	80	13/05/2023	15/05/2023	Nada Relatado	
13	F	78	18/04/2023	04/05/2023	Nada Relatado	
12	F	0	31/03/2023	01/04/2023	Nada Relatado	
11	F	86	06/12/2022	09/12/2022	Nada Relatado	
10	M	57	03/01/2022	24/01/2022	Desnutrição, Etílica Crônico	
09	F	97	14/01/2022	19/01/2022	Doença Cardiovascular	
08	M	50	06/01/2022	11/01/2022	Diabetes	
07	F	75	09/01/2022	09/01/2022	Hipertensão	
06	F	49	08/01/2022	09/01/2022	Doença Neurológica Crônica	
05	F	61	01/01/2022	10/01/2022	Diabetes e Hipertensão	
04	M	83	29/12/2021	04/01/2022	Hipertensão	
03	M	72	30/12/2021	05/01/2022	Hipertensão e Fumante	
02	F	74	01/01/2022	04/01/2022	Hipertensão	
01	F	76	20/12/2021	28/12/2021	Desnutrição	

Mostrando de 1 até 14 de 14 registros

Anterior 1 Próximo

Casos Positivos diários

Exibir resultados por página

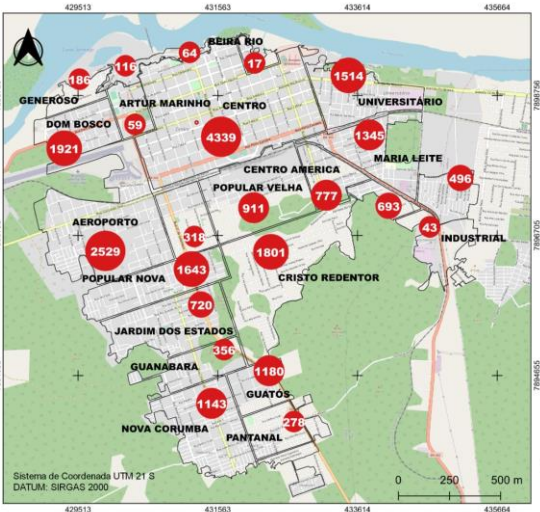
Pesquisar

Nº	Idade	Sexo	Idade	Notificação	Local/Contato	Situação
22832	F	1	07/06/2023	Transmissão comunitária	em isolamento domiciliar	
22831	F	27	31/05/2023	Transmissão comunitária	em isolamento domiciliar	
22799	M	27	10/02/2023	Transmissão comunitária	Internado - Leito Clínico	
22316	M	36	22/12/2022	Transmissão comunitária	Internado - cti	

Mostrando de 1 até 4 de 4 registros

Anterior 1 Próximo

CASOS ACUMULADOS DE COVID-19 POR BAIRRO EM CORUMBÁ ATÉ 07/06/2023



Casos acumulados de Covid-19

- Casos por bairro Total: 22.832
- Área rural: 373
- Não informado: 08

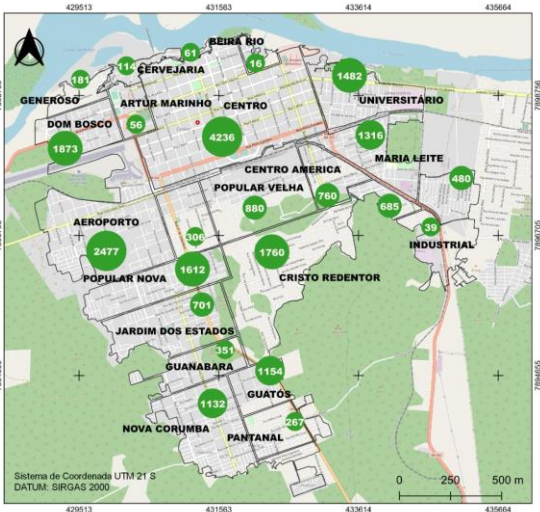
Distribuição Espacial por Incidência - 14 Dias

Fonte de Dados: Boletim Epidemiológico de 07/06/2023 da Secretaria Municipal de Saúde de Corumbá. Secretaria Estadual de Saúde Boletim Coronavírus.

UFMS

Fundação Universidade Federal de Mato Grosso Sul
Curso de Geografia - Campus do Pantanal
Elaboração: Rafael Rocha Sá, Leandro dos Santos Pereira e Eduardo Henrique Rezende Santos (Pós-Graduação - Iniciação Científica)
Orientação e Supervisão: Prof. Dr. Elisei Pinheiro de Freitas
Colaboração: Prof. Dr. Cláudia Araújo de Lima

CASOS RECUPERADOS DE COVID-19 POR BAIRRO EM CORUMBÁ ATÉ 07/06/2023



Casos recuperados de Covid-19

- Casos por bairro Total: 22.307
- Área rural: 362
- Não informado: 06

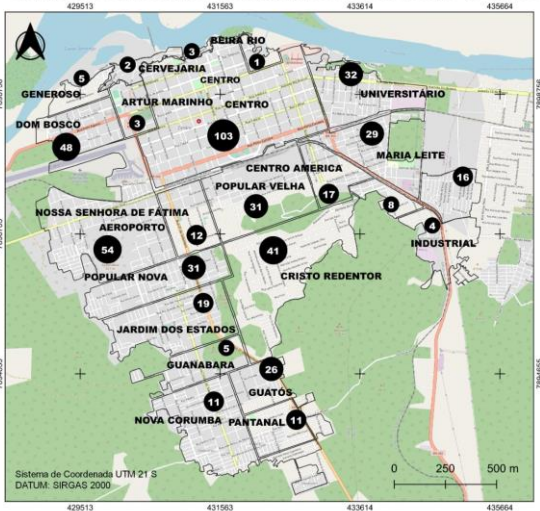
Nível dos casos acumulados de SRAG
Semana epidemiológica 1 2023

Fonte de Dados: Boletim Epidemiológico de 07/06/2023 da Secretaria Municipal de Saúde de Corumbá. Boletim Epidemiológico Início/FIM FOCURUZ 12/01/2023.

UFMS

Fundação Universidade Federal de Mato Grosso Sul
Curso de Geografia - Campus do Pantanal
Elaboração: Rafael Rocha Sá, Leandro dos Santos Pereira e Eduardo Henrique Rezende Santos (Pós-Graduação - Iniciação Científica)
Orientação e Supervisão: Prof. Dr. Elisei Pinheiro de Freitas
Colaboração: Prof. Dr. Cláudia Araújo de Lima

BAIRROS COM ÓBITOS CONFIRMADOS POR COVID-19 EM CORUMBÁ ATÉ 07/06/2023



Casos de óbito por Covid-19

- Casos por bairro Total: 524
- Área rural: 10
- Não informado: 01

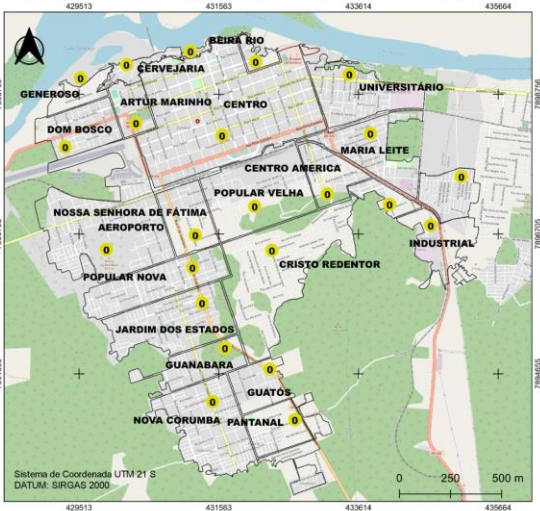
Distribuição Espacial dos Óbitos por COVID-19

Fonte de Dados: Boletim Epidemiológico de 07/06/2023 da Secretaria Municipal de Saúde de Corumbá. Secretaria Estadual de Saúde Boletim Coronavírus.

UFMS

Fundação Universidade Federal de Mato Grosso Sul
Curso de Geografia - Campus do Pantanal
Elaboração: Rafael Rocha Sá, Leandro dos Santos Pereira e Eduardo Henrique Rezende Santos (Pós-Graduação - Iniciação Científica)
Orientação e Supervisão: Prof. Dr. Elisei Pinheiro de Freitas
Colaboração: Prof. Dr. Cláudia Araújo de Lima

CASOS EM ISOLAMENTO DOMICILIAR POR BAIRRO EM CORUMBÁ ATÉ 07/06/2023



Casos ativos de Covid-19

- Casos por bairro: 01
- Pessoas internadas: 0
- Leito CTU/0
- Leito clínico: 0
- Área rural: 0

Nível dos casos acumulados de SRAG
Semana epidemiológica 1 2023

Fonte de Dados: Boletim Epidemiológico de 07/06/2023 da Secretaria Municipal de Saúde de Corumbá. Boletim Epidemiológico Início/FIM FOCURUZ 12/01/2023.

UFMS

Fundação Universidade Federal de Mato Grosso Sul
Curso de Geografia - Campus do Pantanal
Elaboração: Rafael Rocha Sá, Leandro dos Santos Pereira e Eduardo Henrique Rezende Santos (Pós-Graduação - Iniciação Científica)
Orientação e Supervisão: Prof. Dr. Elisei Pinheiro de Freitas
Colaboração: Prof. Dr. Cláudia Araújo de Lima

COVID-19

INFLUENZA

Boletim Epidemiológico
acompanhando as informações oficiais

76.847	100%	NOTIFICADOS	
54.015	70.29%	DESCARTADOS	
0	0%	SUSPEITOS	
22.832	29.71%	CONFIRMADOS	+01 hoje
22.307	97.7%	RECUPERADOS	Nenhum
1	0%	ATIVOS	+01 hoje
0	0%	INTERNADOS	Nenhum
524	2.3%	ÓBITOS	Nenhum

INFLUENZA

121	100%	CONFIRMADOS	+01 hoje
0	0%	INTERNADOS	Nenhum
14	16.67%	ÓBITOS	Nenhum

7
Junho

MEDIDAS IMPORTANTES

PARA CONTENÇÃO DA TRANSMISSIBILIDADE DO COVID-19, DEVERÃO SER ADOTADAS COMO MEDIDA NÃO FARMACOLÓGICA:

- O isolamento domiciliar da pessoa com sintomas respiratórios e das pessoas que residam no mesmo endereço, ainda que estejam assintomáticos, devendo permanecer em isolamento pelo período máximo de 14 (quatorze) dias.
- Considerar isolamento domiciliar voluntário de viajantes sem sintomas respiratórios por no mínimo 7 (sete) dias após chegada na cidade. Exceção áreas essenciais como saúde, segurança pública, abastecimento e transporte.
- Considera-se pessoa com sintomas respiratórios, a apresentação de tosse seca, dor de garganta, ou dificuldade respiratória, acompanhada ou não de febre, desde que seja confirmado por atestado médico.
- As pessoas com mais de 60 anos de idade, devem observar o distanciamento social, restringindo seus deslocamentos para realização de atividades estritamente necessárias, evitando transporte de utilização coletiva, viagens e eventos esportivos, artísticos, culturais, científicos, comerciais e religiosos e outros com concentração próxima de pessoas.
- Observância ao decreto municipal nº 2.287 de 17 de abril de 2020 em relação ao toque de recolher diário das 21h as 05h.
- Obrigatoriedade do uso de máscara facial, conforme Decreto N°2.300, em 5 de maio de 2020.

NOTIFICAÇÃO DE CASO SUSPEITO

NOTIFICAÇÃO IMEDIATA DE TODO CASO DE SRAG HOSPITALIZADO E ÓBITO POR SRAG, DEVENDO SER REALIZADA POR MEIO DOS TELEFONES:

* **Vigilância Epidemiológica Municipal:** (67) 3907-5443.

* **Gerência Técnica de Influenza e Doenças Respiratórias do Estado:** (67) 3318-1831 (durante horário de expediente da SES).

* **PLANTÃO 24HS CIEVS:** 98477-3435 (ligação e whatsapp).

- Preencher a FICHA DE REGISTRO INDIVIDUAL – CASOS DE SÍNDROME RESPIRATÓRIA AGUDA GRAVE HOSPITALIZADOS e GAL (Gerenciamento de Ambiente Laboratorial), não havendo mais necessidade de preenchimento do sistema online RED CAP.
- NÃO devem ser notificados casos isolados de SG (Síndrome Gripal), com ou sem fator de risco para complicações pela doença.

DRIVE-THRU

Agendamento exclusivamente pelo Site: sisms.corumba.ms.gov.br/covid.

CRITÉRIOS PARA CASO SUSPEITO DE DOENÇA PELO CORONAVÍRUS 2019 (COVID-19)

Pacientes com Síndrome Respiratória Aguda Grave (SRAG): Indivíduo hospitalizado com febre, mesmo que referida, acompanhada de tosse ou dor de garganta e que apresente dispneia. Devem ser notificados, de forma individual, todos os casos que atendam à definição de SRAG e óbitos por SRAG.

CASO CONFIRMADO DE DOENÇA PELO CORONAVÍRUS 2019 (COVID-19)

CRITÉRIO LABORATORIAL: Resultado positivo em RT-PCR, pelo protocolo Charité.

CASO DESCARTADO DE INFECÇÃO HUMANA PELO CORONAVÍRUS

Caso que apresente resultado laboratorial negativo para COVID-19 OU confirmação laboratorial para outro agente etiológico.

Resumo

Baixar PDF

+ Boletins

Acessar Pannel da Vacinação - Corumbá