

ATUALIZADO EM: 02/02/2022 às 16:00 Hrs

Painel da Vacinação

Notificados

SRAG ¹	2.167
Síndrome Gripal	21.164
Drive Thru (Swab)	22.845
Drive - Teste Rápido	8.764
Teste Rápido	8.042
Teste Prof. Saúde	1.980
Presídio	640
TOTAL	65.602
Influenza	

Suspeitos

SRAG ¹	10
Síndrome Gripal	164
Drive Thru (Swab)	0
Drive - Teste Rápido	0
Teste Rápido	0
Teste Prof. Saúde	0
Presídio	0
TOTAL	174
Influenza	

Descartados

SRAG ¹	1.015
Síndrome Gripal	13.479
Drive Thru (Swab)	15.865
Drive - Teste Rápido	6.334
Teste Rápido	7.523
Teste Prof. Saúde	1.765
Presídio	262
TOTAL	46.243
Influenza	

Confirmados

SRAG ¹	1142
Síndrome Gripal	7521
Drive Thru (Swab)	6980
Drive - Teste Rápido	2430
Teste Rápido	519
Prof. de Saúde	215
Presídio	378
TOTAL	19.185
Influenza	80

Óbitos

SRAG ¹	480
Síndrome Gripal	-
Drive Thru (Swab)	-
Drive - Teste Rápido	-
Teste Rápido	-
Prof. de Saúde	11
Presídio	-
TOTAL	491
Influenza	09

* Neste boletim constam os dados atualizados em tempo real, então poderá haver uma divergência com o Boletim do Estado que é atualizado pela manhã.

**Devido à alteração no protocolo de testagem do Ministério da Saúde, todos os pacientes internados com Síndromes Respiratórias, mesmo sem contato com pessoa contaminada pelo Covid-19 estão sendo testadas pelo Laboratório Central do Estado. Este boletim também contempla os dados suspeitos de viajantes e de pessoas que tiveram contato com possíveis casos confirmados.

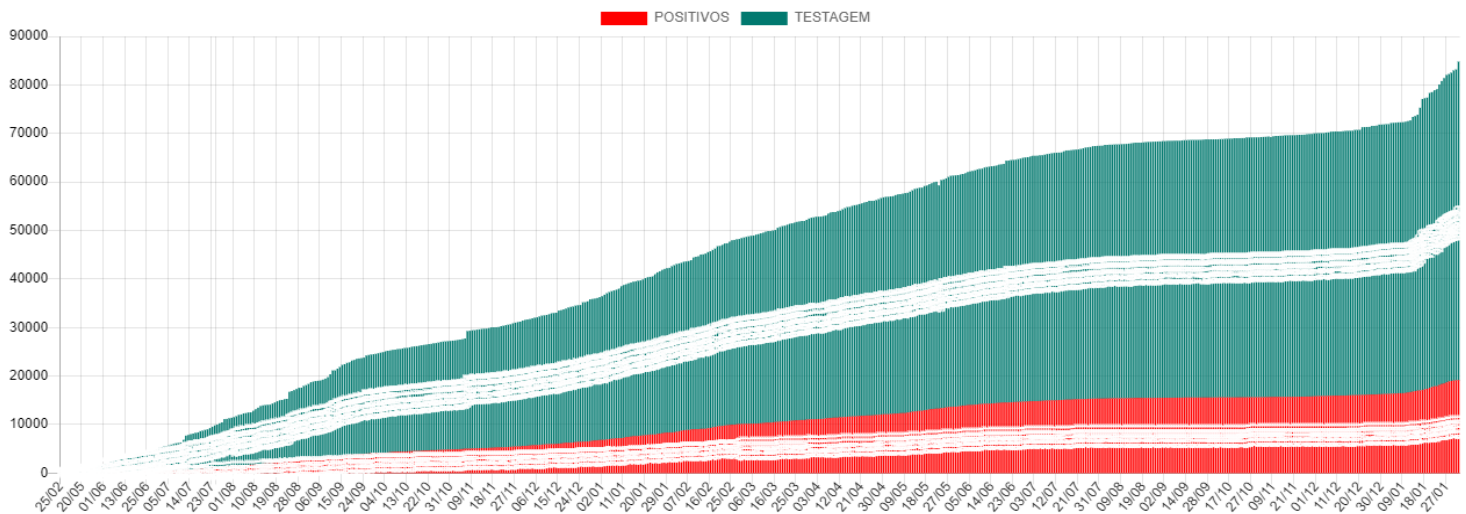
***Valores Notificados do Drive Thru correspondem aos pacientes que compareceram para o exame.

¹ Síndrome Respiratória Aguda Grave (SRAG): número de notificação de casos de SRAG internados e óbitos.

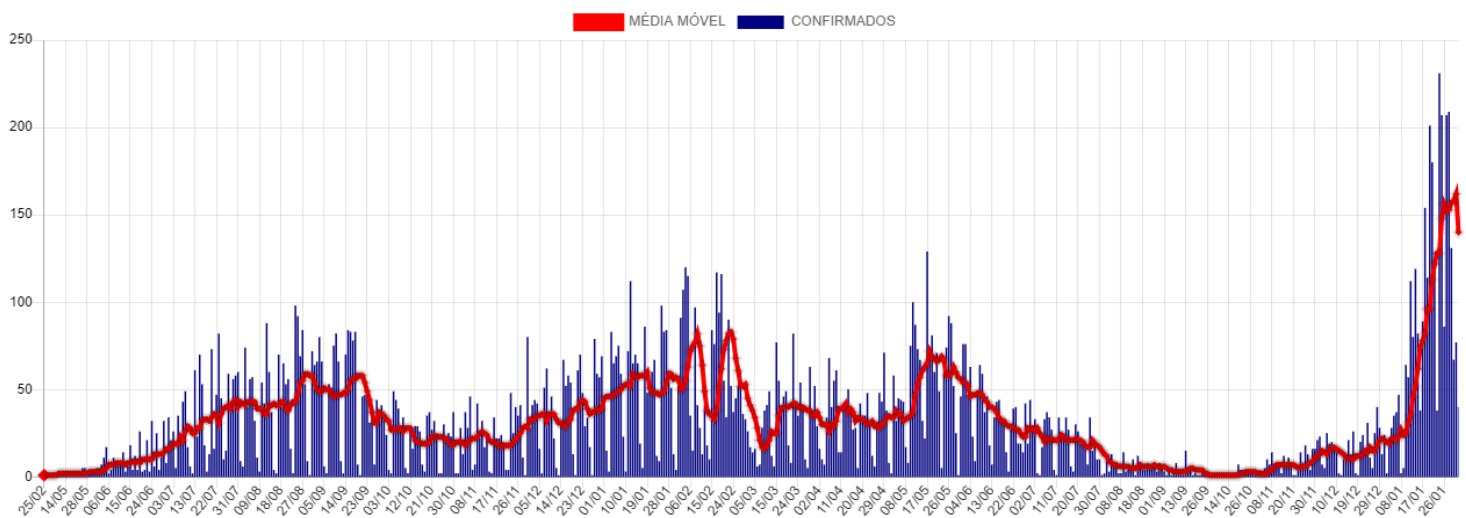
Nota: A quantidade de 118 positivos referem-se a exames realizados de 29 a 31 de janeiro, cujo exportação dos casos notificado no sistema federal foi possível nesta terça dia 01

Curva Epidemiológica

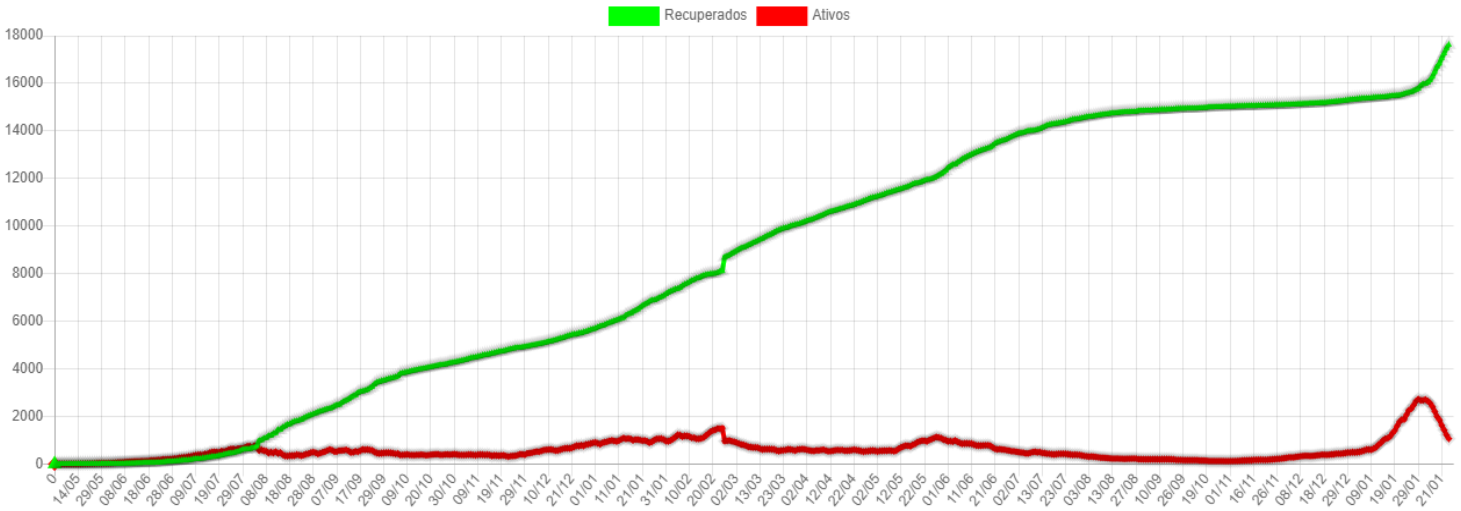
Testes Realizados com 19185 Casos Confirmados



Média Móvel de Casos Positivos



Casos Ativos e Recuperados

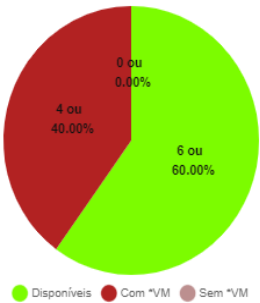


Disponibilidade de Leitos

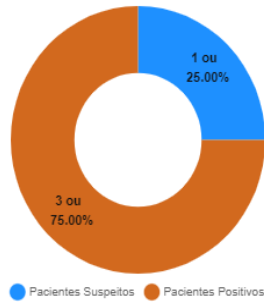
	TOTAL LEITOS	LEITOS OCUPADOS	DISPONÍVEIS	INTERNADOS HOJE	ALTAS DE HOJE	INFLUENZA	EM VM	SEM VM	POSITIVOS	SUSPEITOS
CTI COVID*	10	4	6	0	2	0	4	0	3	1
LEITOS CLÍNICOS	40	14	26	3	2	4	0	10	10	0
TOTAL	50	18	32	3	4	4	4	10	13	1

CTI Exclusivo COVID-19

Taxa Ocupação

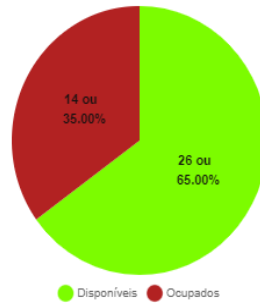


Casos Suspeitos e Confirmados:

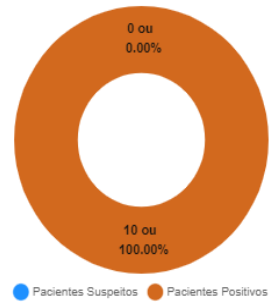


Leitos Clínicos (Casos Moderados)

Taxa Ocupação



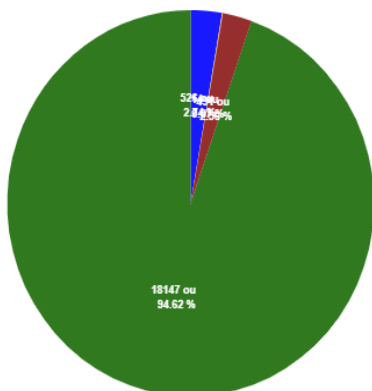
Casos Suspeitos e Confirmados:



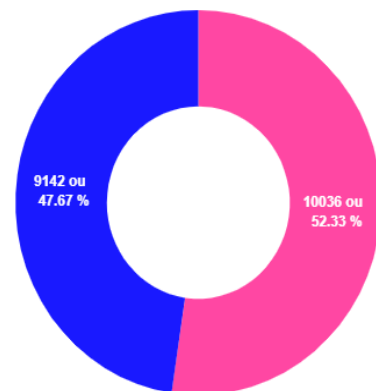
*VM = Ventilação Mecânica

Estatísticas dos Pacientes de COVID19

Situação Clínica Atual dos Casos Positivos



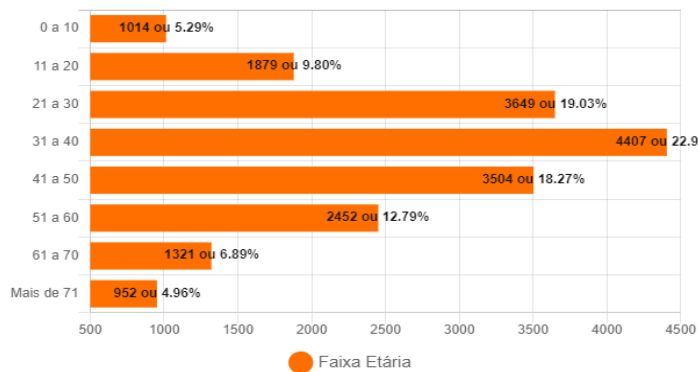
Perfil dos Casos Positivos



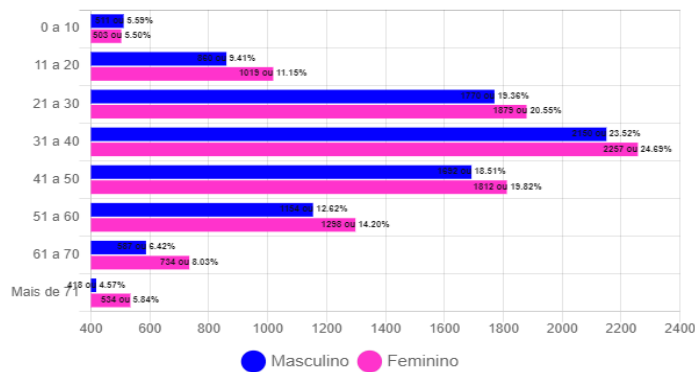
● Em Isolamento Domiciliar ● Internado ● Óbitos ● Recuperados

● Feminino ● Masculino

Positivos por Faixa Etária (%)



Positivos - Faixa Etária (%) por Sexo



Óbitos Confirmados

Mapa

Exibir resultados por página

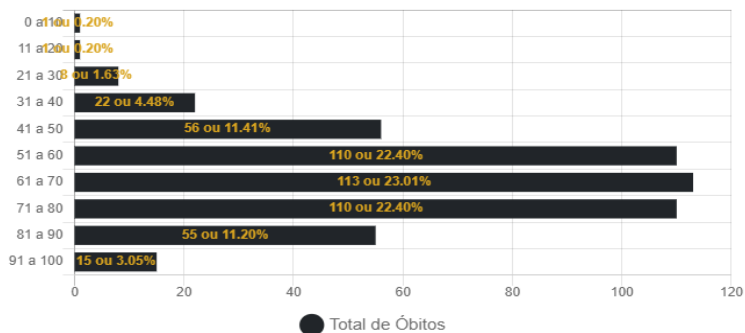
Pesquisar

Nº	Sexo	Idade	Notificação	Data Óbito	Comorbidades
491	F	56	27/01/2022	01/02/2022	Nada Relatado
490	M	77	04/01/2022	28/01/2022	Hipertensão
489	F	76	21/01/2022	24/01/2022	Neoplasia / Enfisema Pulmonar
488	F	84	04/01/2022	23/01/2022	Diabetes e Hipertensão
487	M	50	14/01/2022	20/01/2022	Hipertensão
486	F	78	06/01/2022	19/01/2022	Hipertensão
485	F	59	17/01/2022	17/01/2022	Nada Relatado
484	M	86	15/01/2022	16/01/2022	Nada Relatado
483	M	68	30/12/2021	16/01/2022	Etilista
482	F	41	31/12/2021	06/01/2022	Epilepsia
481	F	100	28/12/2021	01/01/2022	Nada Relatado
480	M	55	04/12/2021	31/12/2021	Nada Relatado
479	F	71	29/12/2021	29/12/2021	Hipertensão
478	F	72	17/12/2021	28/12/2021	Nada Relatado
477	F	48	23/12/2021	27/12/2021	Hipertensão

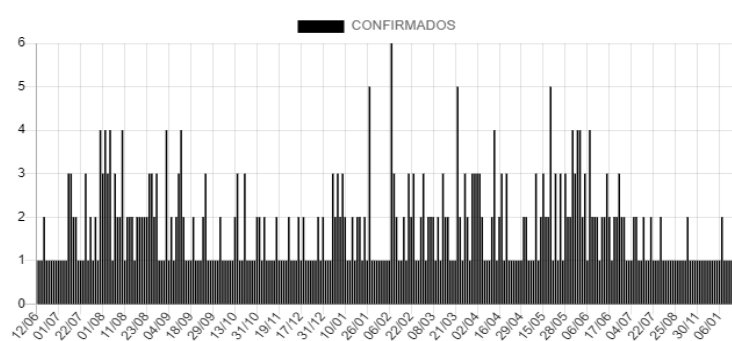
Mostrando de 1 até 15 de 491 registros

Anterior [1](#) [2](#) [3](#) [4](#) [5](#) ... [33](#) Próximo

Óbitos por Faixa Etária (%)



Óbitos por Data



Óbitos por Influenza Confirmados

Exibir resultados por página

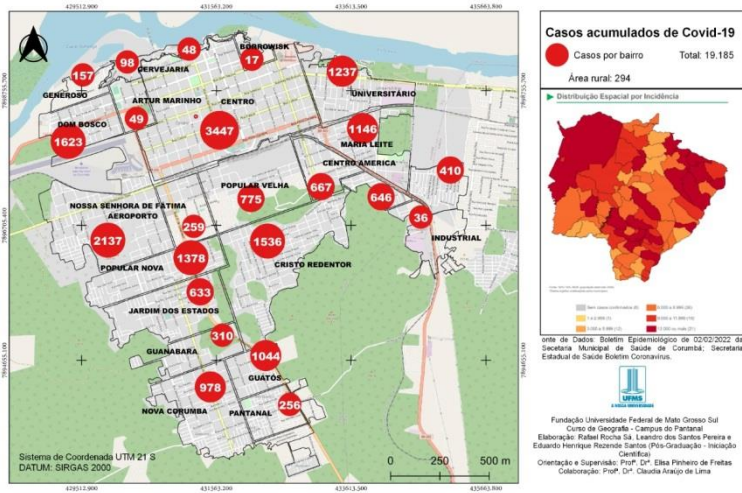
Pesquisar

Nº	Sexo	Idade	Notificação	Data Óbito	Comorbidades
09	F	97	14/01/2022	19/01/2022	Doença Cardiovascular
08	M	50	06/01/2022	11/01/2022	Diabetes
07	F	75	09/01/2022	09/01/2022	Hipertensão
06	F	49	08/01/2022	09/01/2022	Doença Neurológica Crônica
05	F	61	01/01/2022	10/01/2022	Diabetes e Hipertensão
04	M	83	29/12/2021	04/01/2022	Hipertensão
03	M	72	30/12/2021	05/01/2022	Hipertensão e Fumante
02	F	74	01/01/2022	04/01/2022	Hipertensão
01	F	76	20/12/2021	28/12/2021	Desnutrição

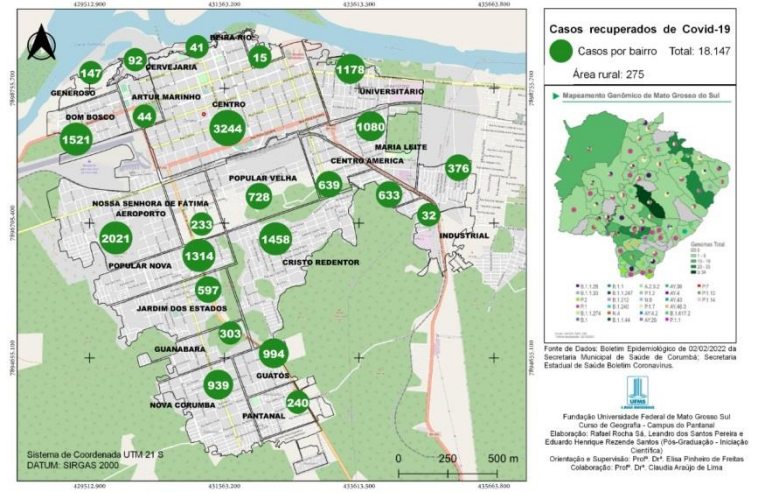
Mostrando de 1 até 9 de 9 registros

Anterior [1](#) Próximo

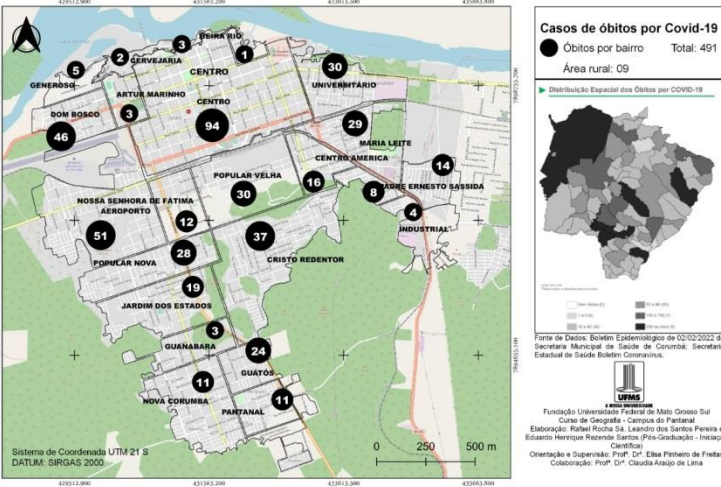
CASOS ACUMULADOS DE COVID-19 POR BAIRRO EM CORUMBÁ ATÉ 02/02/2022



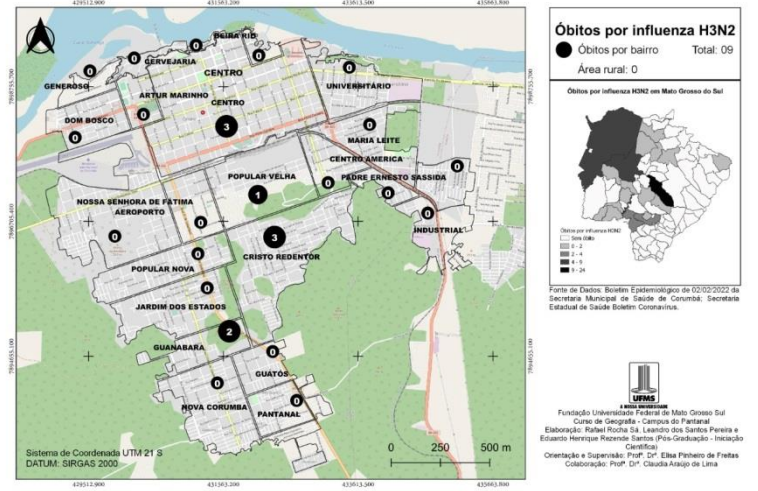
CASOS RECUPERADOS DE COVID-19 POR BAIRRO EM CORUMBÁ ATÉ 02/02/2022



BAIRROS COM ÓBITOS CONFIRMADOS POR COVID-19 EM CORUMBÁ ATÉ 02/02/2022



BAIRROS COM ÓBITOS POR INFLUENZA H3N2 EM CORUMBÁ ATÉ 02/02/2022



Boletim Epidemiológico

acompanhe as informações oficiais

COVID-19
INFLUENZA

SECRETARIA MUNICIPAL DE SAÚDE | CORUMBÁ

65.602	100%	NOTIFICADOS	
46.243	70.49%	DESCARTADOS	
174	0.27%	SUSPEITOS	
19.185	29.24%	CONFIRMADOS	+109 hoje *
18.147	94.59%	RECUPERADOS	+155 hoje
526	2.74%	ATIVOS	-46 hoje
14	0.07%	INTERNADOS	-03 hoje
491	2.56%	ÓBITOS	Nenhum

FEVEREIRO

*A quantidade de 118 positivos referem-se a exames realizados de 29 a 31 de janeiro, cujo exportação dos casos notificado no sistema federal foi possível nesta terça dia 01

INFLUENZA

80	100%	CONFIRMADOS	Nenhum
4	5%	INTERNADOS	+02 hoje
9	11.25%	ÓBITOS	Nenhum

MEDIDAS IMPORTANTES

PARA CONTENÇÃO DA TRANSMISSIBILIDADE DO COVID-19, DEVERÃO SER ADOTADAS COMO MEDIDA NÃO FARMACOLÓGICA:

- O isolamento domiciliar da pessoa com sintomas respiratórios e das pessoas que residam no mesmo endereço, ainda que estejam assintomáticos, devendo permanecer em isolamento pelo período máximo de 14 (quatorze) dias.
- Considerar isolamento domiciliar voluntário de viajantes sem sintomas respiratórios por no mínimo 7 (sete) dias após chegada na cidade. Exceção áreas essenciais como saúde, segurança pública, abastecimento e transporte.
- Considera-se pessoa com sintomas respiratórios, a apresentação de tosse seca, dor de garganta, ou dificuldade respiratória, acompanhada ou não de febre, desde que seja confirmado por atestado médico.
- As pessoas com mais de 60 anos de idade, devem observar o distanciamento social, restringindo seus deslocamentos para realização de atividades estritamente necessárias, evitando transporte de utilização coletiva, viagens e eventos esportivos, artísticos, culturais, científicos, comerciais e religiosos e outros com concentração próxima de pessoas.
- Observância ao decreto municipal nº 2.287 de 17 de abril de 2020 em relação ao toque de recolher diário das 21h as 05h.
- Obrigatoriedade do uso de máscara facial, conforme Decreto N°2.300, em 5 de maio de 2020.

NOTIFICAÇÃO DE CASO SUSPEITO

NOTIFICAÇÃO IMEDIATA DE TODO CASO DE SRAG HOSPITALIZADO E ÓBITO POR SRAG, DEVENDO SER REALIZADA POR MEIO DOS TELEFONES:

* **Vigilância Epidemiológica Municipal:** (67) 3907-5443.

* **Gerência Técnica de Influenza e Doenças Respiratórias do Estado:** (67) 3318-1831 (durante horário de expediente da SES).

* **PLANTÃO 24HS CIEVS:** 98477-3435 (ligação e whatsapp).

- Preencher a FICHA DE REGISTRO INDIVIDUAL – CASOS DE SÍNDROME RESPIRATÓRIA AGUDA GRAVE HOSPITALIZADOS e GAL (Gerenciamento de Ambiente Laboratorial), não havendo mais necessidade de preenchimento do sistema online RED CAP.
- NÃO devem ser notificados casos isolados de SG (Síndrome Gripal), com ou sem fator de risco para complicações pela doença.

DRIVE-THRU

Agendamento exclusivamente por telefone: 67 98472-8850/ 67 98467-4573 e 67 98473-2408 .

CRITÉRIOS PARA CASO SUSPEITO DE DOENÇA PELO CORONAVÍRUS 2019 (COVID-19)

Pacientes com Síndrome Respiratória Aguda Grave (SRAG): Indivíduo hospitalizado com febre, mesmo que referida, acompanhada de tosse ou dor de garganta e que apresente dispneia. Devem ser notificados, de forma individual, todos os casos que atendam à definição de SRAG e óbitos por SRAG.

CASO CONFIRMADO DE DOENÇA PELO CORONAVÍRUS 2019 (COVID-19)

CRITÉRIO LABORATORIAL: Resultado positivo em RT-PCR, pelo protocolo Charité.

CASO DESCARTADO DE INFECÇÃO HUMANA PELO CORONAVÍRUS

Caso que apresente resultado laboratorial negativo para COVID-19 OU confirmação laboratorial para outro agente etiológico.

Resumo

Baixar PDF

+ Boletins