

ATUALIZADO EM: 01/03/2023 às 11:00 Hrs

Painel da Vacinação

Notificados

SRAG ¹	2.371
Síndrome Gripal	31.543
Drive Thru (Swab)	23.335
Drive - Teste Rápido	8.815
Teste Rápido	8.670
Teste Prof. Saúde	2.004
Presídio	640
TOTAL	76.838
Influenza	

Suspeitos

SRAG ¹	0
Síndrome Gripal	0
Drive Thru (Swab)	0
Drive - Teste Rápido	0
Teste Rápido	0
Teste Prof. Saúde	0
Presídio	0
TOTAL	0
Influenza	

Descartados

SRAG ¹	1.091
Síndrome Gripal	28.679
Drive Thru (Swab)	18.356
Drive - Teste Rápido	6.381
Teste Rápido	7.623
Teste Prof. Saúde	1.763
Presídio	282
TOTAL	54.035
Influenza	

Confirmados

SRAG ¹	1280
Síndrome Gripal	10664
Drive Thru (Swab)	7050
Drive - Teste Rápido	3434
Teste Rápido	547
Teste Prof. Saúde	241
Presídio	370
TOTAL	22.803
Influenza	44

Óbitos

SRAG ¹	512
Síndrome Gripal	-
Drive Thru (Swab)	-
Drive - Teste Rápido	-
Teste Rápido	-
Teste Prof. Saúde	11
Presídio	-
TOTAL	523
Influenza	011

¹ Neste boletim constam os dados atualizados em tempo real, então poderá haver uma divergência com o Boletim do Estado que é atualizado pela manhã.

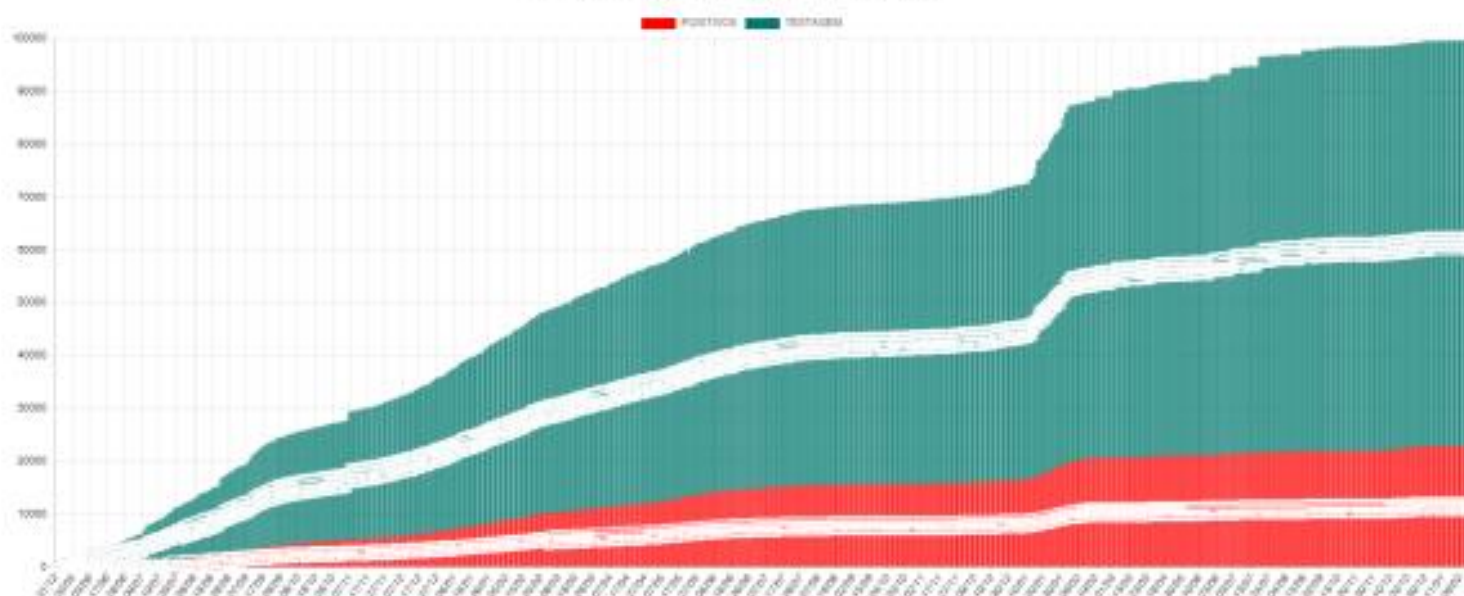
**Devido à alteração no protocolo de testagem do Ministério da Saúde, todos os pacientes internados com Síndrome Respiratória, mesmo sem contato com pessoa contaminada pelo Covid-19 estão sendo testadas pelo Laboratório Central do Estado. Este boletim também contempla os dados suspeitos de viajantes e de pessoas que tiveram contato com possíveis casos confirmados.

***Valores Notificados do Drive Thru correspondem aos pacientes que compareceram para o exame.

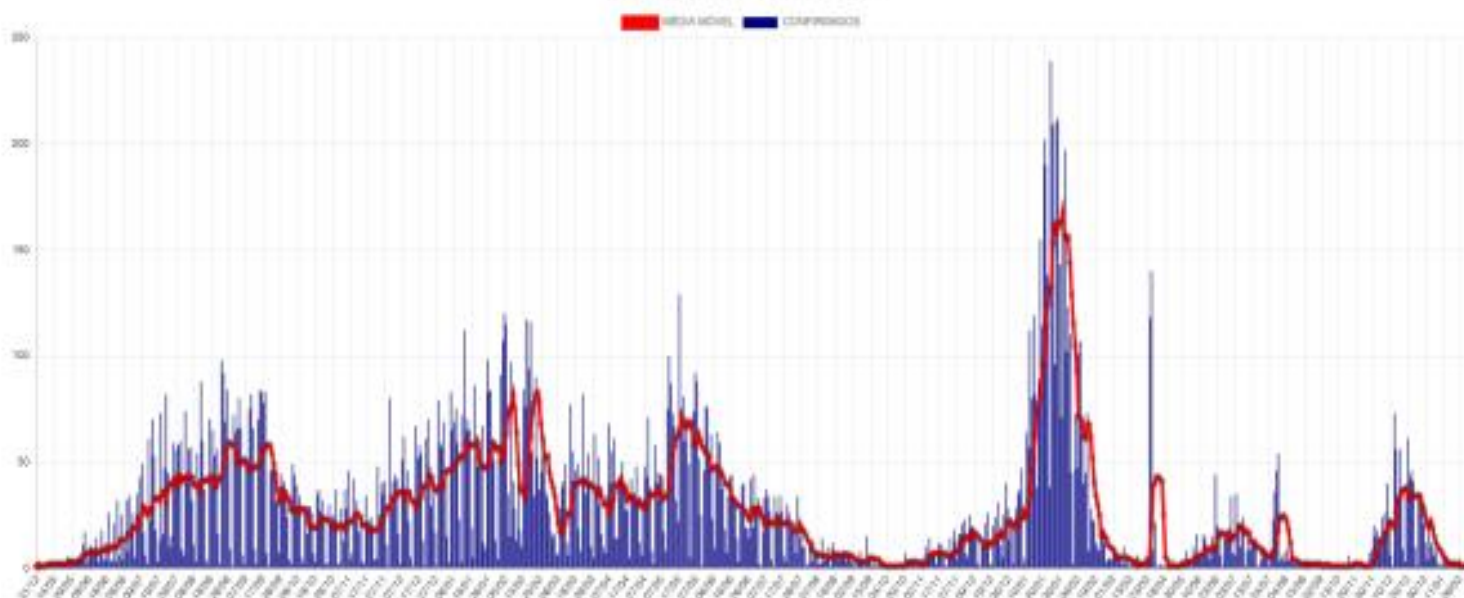
¹ Síndrome Respiratória Aguda Grave (SRAG): número de notificação de casos de SRAG internados e óbitos.

Curva Epidemiológica

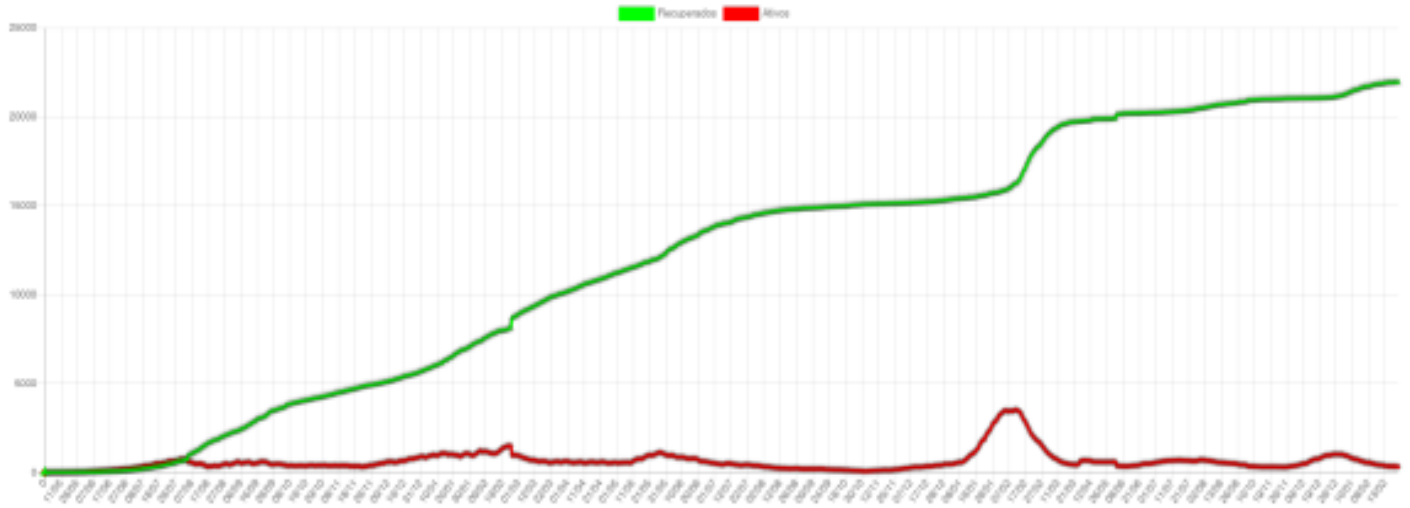
Testes Realizados com 22803 Casos Confirmados



Média Móvel de Casos Positivos



Casos Ativos e Recuperados



Disponibilidade de Leitos

	TOTAL LEITOS	LEITOS OCUPADOS	DISPONÍVEIS	INTERNADOS HOJE	ALTAS DE HOJE	INFLUENZA	EM VM	SEM VM	POSITIVOS	SUSPEITOS
CTI COVID*	10	0	10	0	0	0	0	0	0	0
LEITOS CLÍNICOS	40	0	40	0	1	0	0	0	0	0
TOTAL	50	0	50	0	1	0	0	0	0	0

CTI Exclusivo COVID-19

Taxa Ocupação



Casos Suspeitos e Confirmados:

0% (0/0)

Legend: Disponíveis, Com VM, Sem VM, Pacientes Suspeitos, Pacientes Positivos

Leitos Clínicos (Casos Moderados)

Taxa Ocupação



Casos Suspeitos e Confirmados:

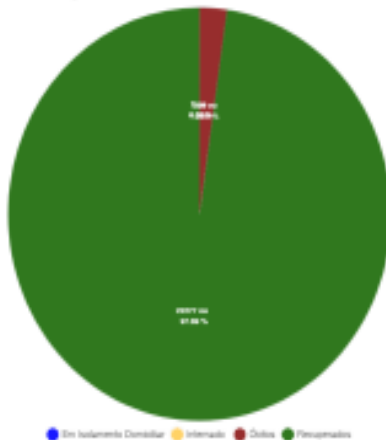
0% (0/0)

Legend: Disponíveis, Ocupados, Pacientes Suspeitos, Pacientes Positivos

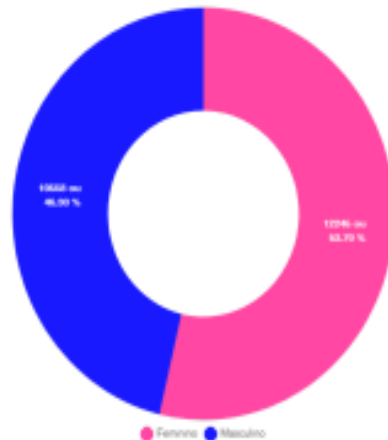
*VM = Ventilação Mecânica

Estatísticas dos Pacientes de COVID19

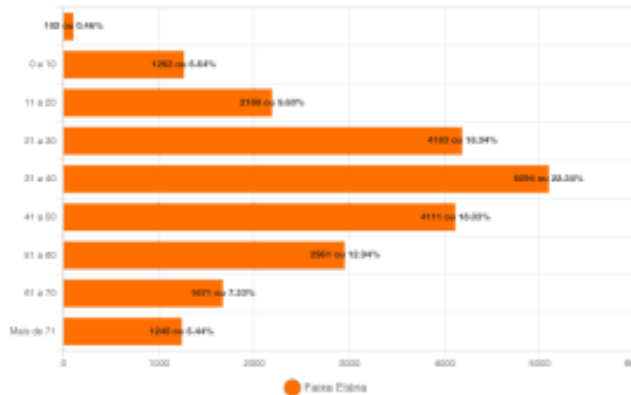
Situação Clínica Atual dos Casos Positivos



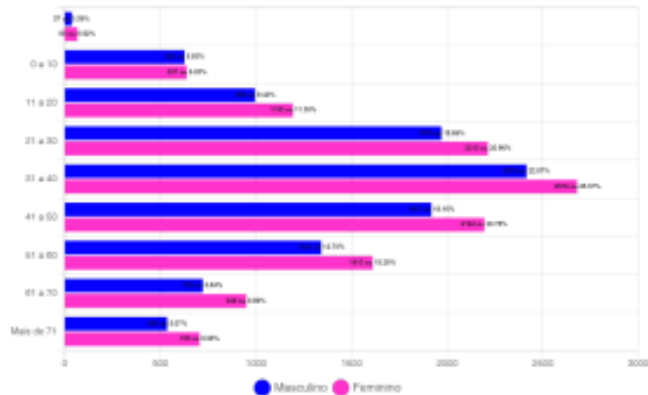
Perfil dos Casos Positivos



Positivos por Faixa Etária (%)



Positivos - Faixa Etária (%) por Sexo



Óbitos Confirmados

Mapa

Exibir 15 resultados por página

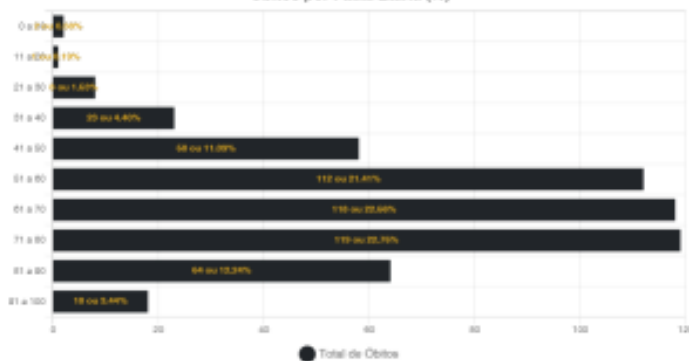
Pesquisar

Nº	Sexo	Idade	Notificação	Data Óbito	Comorbidades
523	F	74	21/01/2022	08/01/2023	Diabetes mellitus
522	F	91	28/12/2022	06/01/2023	Nada Relatado
521	M	85	21/12/2022	03/01/2023	Nada Relatado
520	M	96	28/12/2022	31/12/2022	HAS
519	M	98	24/12/2022	28/12/2022	HAS
518	F	83	19/12/2022	24/12/2022	HAS
517	F	98	22/12/2022	23/12/2022	HAS
516	M	82	07/12/2022	22/12/2022	Nada Relatado
515	M	78	03/12/2022	13/12/2022	Nada Relatado
514	M	65	08/12/2022	09/12/2022	Nada Relatado
513	M	75	07/09/2022	13/09/2022	Diabetes mellitus
512	F	74	11/07/2022	16/08/2022	HAS
511	M	82	29/07/2022	05/08/2022	Diabetes Mellitus e Hipertensão Arterial
510	F	71	30/07/2022	30/07/2022	Hipertensão
509	M	2	25/07/2022	25/07/2022	Nada Relatado

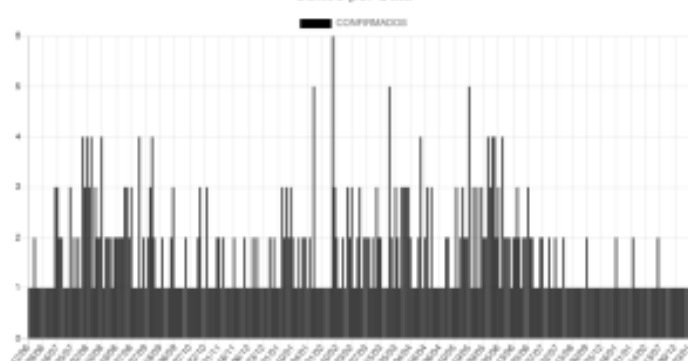
Mostrando de 1 até 15 de 523 registros

Anterior 1 2 3 4 5 ... 35 Próximo

Óbitos por Faixa Etária (%)



Óbitos por Data



Óbitos por Influenza Confirmados

Exibir 11 resultados por página

Pesquisar

Nº	Sexo	Idade	Notificação	Data Óbito	Comorbidades
11	F	86	06/12/2021	09/12/2021	Nada Relatado
10	M	57	05/01/2022	24/01/2022	Desnutrição, Estilista Crônica
09	F	97	14/01/2022	19/01/2022	Doença Cardiovascular
08	M	58	06/01/2022	11/01/2022	Diabetes
07	F	75	05/01/2022	09/01/2022	Hipertensão
06	F	49	06/01/2022	09/01/2022	Doença Neurológica Crônica
05	F	61	01/01/2022	18/01/2022	Diabetes e Hipertensão
04	M	83	29/12/2021	04/01/2022	Hipertensão
03	M	72	30/12/2021	05/01/2022	Hipertensão e Fumante
02	F	74	01/01/2022	04/01/2022	Hipertensão
01	F	76	28/12/2021	28/12/2021	Desnutrição

Mostrando de 1 até 11 de 11 registros

Anterior 1 Próximo

Casos Positivos diários

Exibir 3 resultados por página

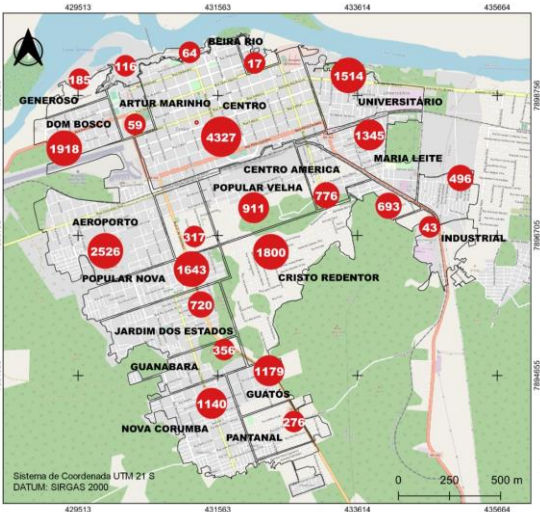
Pesquisar

Nº	Sexo	Idade	Notificação	Local/Contato	Situação
22803	F	19	24/02/2023	Transmissão comunitária	em isolamento domiciliar
22799	M	27	18/02/2023	Transmissão comunitária	Internado - Leito Clínico
22316	M	36	22/12/2022	Transmissão comunitária	Internado - cts

Mostrando de 1 até 3 de 3 registros

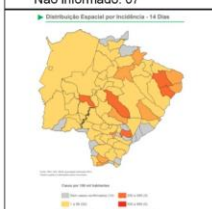
Anterior 1 Próximo

CASOS ACUMULADOS DE COVID-19 POR BAIRRO EM CORUMBÁ ATÉ 01/03/2023



Casos acumulados de Covid-19

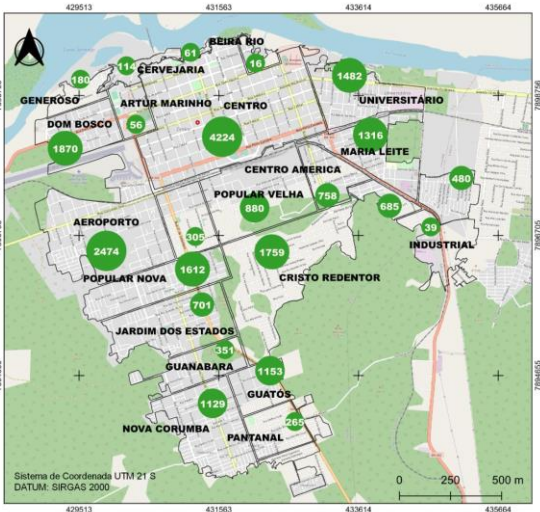
Casos por bairro Total: 22.803
Área rural: 373
Não informado: 07



Fonte de Dados: Boletim Epidemiológico de 01/03/2023 da Secretaria Municipal de Saúde de Corumbá, Secretaria Estadual de Saúde Boletim Coronavírus.

Fundação Universidade Federal de Mato Grosso Sul
Curso de Geografia - Campus do Pantanal
Elaboração: Rafael Rocha Sá, Leandro dos Santos Pereira e Eduardo Henrique Rezende Santos (Pós-Graduação - Iniciação Científica)
Orientação e Supervisão: Prof. Dr. Elza Pinheiro de Freitas
Colaboração: Prof. Dr. Cláudia Araújo de Lima

CASOS RECUPERADOS DE COVID-19 POR BAIRRO EM CORUMBÁ ATÉ 01/03/2023



Casos recuperados de Covid-19

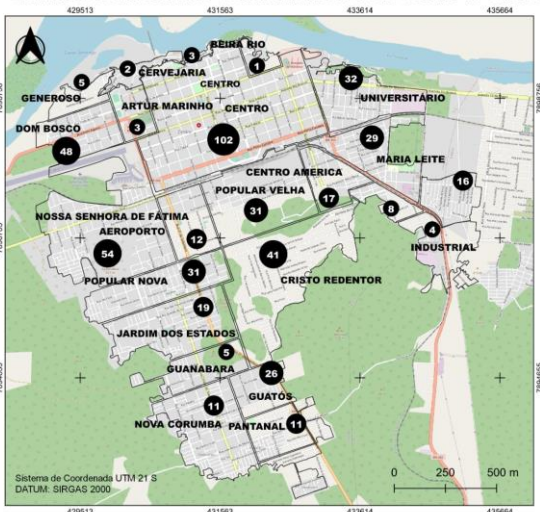
Casos por bairro Total: 22.277
Área rural: 361
Não informado: 06



Fonte de Dados: Boletim Epidemiológico de 01/03/2023 da Secretaria Municipal de Saúde de Corumbá, Boletim Epidemiológico Inicial FIOCRUZ 12/01/2023.

Fundação Universidade Federal de Mato Grosso Sul
Curso de Geografia - Campus do Pantanal
Elaboração: Rafael Rocha Sá, Leandro dos Santos Pereira e Eduardo Henrique Rezende Santos (Pós-Graduação - Iniciação Científica)
Orientação e Supervisão: Prof. Dr. Elza Pinheiro de Freitas
Colaboração: Prof. Dr. Cláudia Araújo de Lima

BAIRROS COM ÓBITOS CONFIRMADOS POR COVID-19 EM CORUMBÁ ATÉ 01/03/2023



Casos de óbito por Covid-19

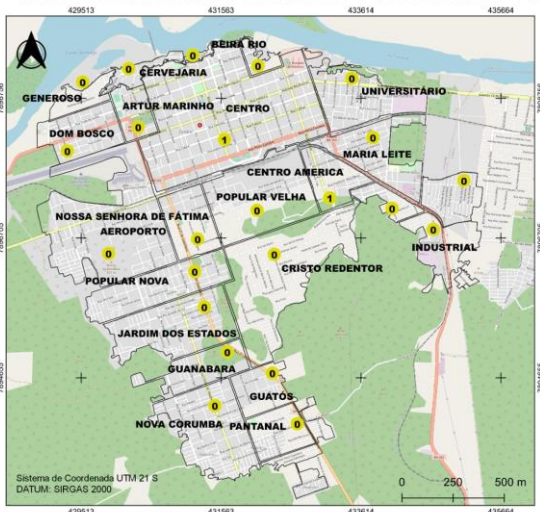
Casos por bairro Total: 523
Área rural: 10
Não informado: 01



Fonte de Dados: Boletim Epidemiológico de 01/03/2023 da Secretaria Municipal de Saúde de Corumbá, Secretaria Estadual de Saúde Boletim Coronavírus.

Fundação Universidade Federal de Mato Grosso Sul
Curso de Geografia - Campus do Pantanal
Elaboração: Rafael Rocha Sá, Leandro dos Santos Pereira e Eduardo Henrique Rezende Santos (Pós-Graduação - Iniciação Científica)
Orientação e Supervisão: Prof. Dr. Elza Pinheiro de Freitas
Colaboração: Prof. Dr. Cláudia Araújo de Lima

CASOS EM ISOLAMENTO DOMICILIAR POR BAIRRO EM CORUMBÁ ATÉ 01/03/2023



Casos ativos de Covid-19

Casos por bairro: 02
Pessoas internadas: 0
Leito CTI/01 Leito clínico
Área rural: 0



Fonte de Dados: Boletim Epidemiológico de 01/03/2023 da Secretaria Municipal de Saúde de Corumbá, Boletim Epidemiológico Inicial FIOCRUZ 12/01/2023.

Fundação Universidade Federal de Mato Grosso Sul
Curso de Geografia - Campus do Pantanal
Elaboração: Rafael Rocha Sá, Leandro dos Santos Pereira e Eduardo Henrique Rezende Santos (Pós-Graduação - Iniciação Científica)
Orientação e Supervisão: Prof. Dr. Elza Pinheiro de Freitas
Colaboração: Prof. Dr. Cláudia Araújo de Lima

Boletim Epidemiológico

acompanhe as informações oficiais

COVID-19

INFLUENZA

76.838	100%	NOTIFICADOS	
54.035	70.32%	DESCARTADOS	
0	0%	SUSPEITOS	
22.803	29.68%	CONFIRMADOS	Nenhum
22.277	97.69%	RECUPERADOS	Nenhum
0	0%	ATIVOS	Nenhum
0	0%	INTERNADOS	-01 hoje
523	2.29%	ÓBITOS	Nenhum

INFLUENZA

84	100%	CONFIRMADOS	Nenhum
0	0%	INTERNADOS	Nenhum
11	13.1%	ÓBITOS	Nenhum

1

Março

MEDIDAS IMPORTANTES

PARA CONTENÇÃO DA TRANSMISSIBILIDADE DO COVID-19, DEVERÃO SER ADOTADAS COMO MEDIDA NÃO FARMACOLÓGICA:

- O isolamento domiciliar da pessoa com sintomas respiratórios e das pessoas que residam no mesmo endereço, ainda que estejam assintomáticos, devendo permanecer em isolamento pelo período máximo de 14 (quatorze) dias.
- Considerar isolamento domiciliar voluntário de viajantes sem sintomas respiratórios por no mínimo 7 (sete) dias após chegada na cidade. Exceção áreas essenciais como saúde, segurança pública, abastecimento e transporte.
- Considera-se pessoa com sintomas respiratórios, a apresentação de tosse seca, dor de garganta, ou dificuldade respiratória, acompanhada ou não de febre, desde que seja confirmado por atestado médico.
- As pessoas com mais de 60 anos de idade, devem observar o distanciamento social, restringindo seus deslocamentos para realização de atividades estritamente necessárias, evitando transporte de utilização coletiva, viagens e eventos esportivos, artísticos, culturais, científicos, comerciais e religiosos e outros com concentração próxima de pessoas.
- Observância ao decreto municipal nº 2.287 de 17 de abril de 2020 em relação ao toque de recolher diário das 21h as 05h.
- Obrigatoriedade do uso de máscara facial, conforme Decreto N°2.300, em 5 de maio de 2020.

NOTIFICAÇÃO DE CASO SUSPEITO

NOTIFICAÇÃO IMEDIATA DE TODO CASO DE SRAG HOSPITALIZADO E ÓBITO POR SRAG, DEVENDO SER REALIZADA POR MEIO DOS TELEFONES:

* **Vigilância Epidemiológica Municipal:** (67) 3907-5443.

* **Gerência Técnica de Influenza e Doenças Respiratórias do Estado:** (67) 3318-1831 (durante horário de expediente da SES).

* **PLANTÃO 24HS CIEVS:** 98477-3435 (ligação e whatsapp).

- Preencher a FICHA DE REGISTRO INDIVIDUAL – CASOS DE SÍNDROME RESPIRATÓRIA AGUDA GRAVE HOSPITALIZADOS e GAL (Gerenciamento de Ambiente Laboratorial), não havendo mais necessidade de preenchimento do sistema online RED CAP.
- NÃO devem ser notificados casos isolados de SG (Síndrome Gripal), com ou sem fator de risco para complicações pela doença.

DRIVE-THRU

Agendamento exclusivamente pelo Site: sisms.corumba.ms.gov.br/covid.

CRITÉRIOS PARA CASO SUSPEITO DE DOENÇA PELO CORONAVÍRUS 2019 (COVID-19)

Pacientes com Síndrome Respiratória Aguda Grave (SRAG): Indivíduo hospitalizado com febre, mesmo que referida, acompanhada de tosse ou dor de garganta e que apresente dispneia. Devem ser notificados, de forma individual, todos os casos que atendam à definição de SRAG e óbitos por SRAG.

CASO CONFIRMADO DE DOENÇA PELO CORONAVÍRUS 2019 (COVID-19)

CRITÉRIO LABORATORIAL: Resultado positivo em RT-PCR, pelo protocolo Charité.

CASO DESCARTADO DE INFECÇÃO HUMANA PELO CORONAVÍRUS

Caso que apresente resultado laboratorial negativo para COVID-19 OU confirmação laboratorial para outro agente etiológico.

Resumo

Baixar PDF

+ Boletins

Acessar Paineis da Vacinação - Corumbá